

Índice

Dados da Empresa

Composição do Capital	1
-----------------------	---

DFs Individuais

Balanço Patrimonial Ativo	2
---------------------------	---

Balanço Patrimonial Passivo	3
-----------------------------	---

Demonstração do Resultado	4
---------------------------	---

Demonstração do Resultado Abrangente	5
--------------------------------------	---

Demonstração do Fluxo de Caixa	6
--------------------------------	---

Demonstração das Mutações do Patrimônio Líquido

DMPL - 01/01/2014 à 30/09/2014	7
--------------------------------	---

DMPL - 01/01/2013 à 30/09/2013	8
--------------------------------	---

Demonstração do Valor Adicionado	9
----------------------------------	---

Comentário do Desempenho	10
--------------------------	----

Notas Explicativas	17
--------------------	----

Outras Informações que a Companhia Entenda Relevantes	47
---	----

Pareceres e Declarações

Relatório da Revisão Especial - Sem Ressalva	50
--	----

Parecer do Conselho Fiscal ou Órgão Equivalente	52
---	----

Declaração dos Diretores sobre as Demonstrações Financeiras	53
---	----

Declaração dos Diretores sobre o Relatório dos Auditores Independentes	54
--	----

Motivos de Reapresentação	55
---------------------------	----

Dados da Empresa / Composição do Capital

Número de Ações (Mil)	Trimestre Atual 30/09/2014
Do Capital Integralizado	
Ordinárias	11.877
Preferenciais	0
Total	11.877
Em Tesouraria	
Ordinárias	0
Preferenciais	0
Total	0

DFs Individuais / Balanço Patrimonial Ativo**(Reais Mil)**

Código da Conta	Descrição da Conta	Trimestre Atual 30/09/2014	Exercício Anterior 31/12/2013
1	Ativo Total	90.820	70.439
1.01	Ativo Circulante	69.587	54.917
1.01.01	Caixa e Equivalentes de Caixa	4.972	6.111
1.01.02	Aplicações Financeiras	11.123	10.306
1.01.03	Contas a Receber	19.212	15.671
1.01.03.01	Clientes	19.212	15.671
1.01.04	Estoques	27.501	18.135
1.01.06	Tributos a Recuperar	5.431	2.029
1.01.07	Despesas Antecipadas	213	137
1.01.08	Outros Ativos Circulantes	1.135	2.528
1.02	Ativo Não Circulante	21.233	15.522
1.02.01	Ativo Realizável a Longo Prazo	103	58
1.02.03	Imobilizado	21.130	15.464
1.02.03.01	Imobilizado em Operação	13.198	11.085
1.02.03.03	Imobilizado em Andamento	7.932	4.379

DFs Individuais / Balanço Patrimonial Passivo**(Reais Mil)**

Código da Conta	Descrição da Conta	Trimestre Atual 30/09/2014	Exercício Anterior 31/12/2013
2	Passivo Total	90.820	70.439
2.01	Passivo Circulante	19.546	11.544
2.01.01	Obrigações Sociais e Trabalhistas	2.818	1.640
2.01.01.01	Obrigações Sociais	500	538
2.01.01.02	Obrigações Trabalhistas	2.318	1.102
2.01.02	Fornecedores	7.846	2.158
2.01.02.01	Fornecedores Nacionais	1.465	1.297
2.01.02.02	Fornecedores Estrangeiros	6.381	861
2.01.03	Obrigações Fiscais	5.109	1.416
2.01.03.01	Obrigações Fiscais Federais	4.599	1.237
2.01.03.01.01	Imposto de Renda e Contribuição Social a Pagar	4.380	760
2.01.03.01.02	Obrigações Fiscais Federais	219	477
2.01.03.02	Obrigações Fiscais Estaduais	493	171
2.01.03.03	Obrigações Fiscais Municipais	17	8
2.01.04	Empréstimos e Financiamentos	80	439
2.01.04.01	Empréstimos e Financiamentos	80	439
2.01.04.01.01	Em Moeda Nacional	80	439
2.01.05	Outras Obrigações	3.693	5.891
2.01.05.01	Passivos com Partes Relacionadas	924	1.126
2.01.05.01.04	Débitos com Outras Partes Relacionadas	924	1.126
2.01.05.02	Outros	2.769	4.765
2.01.05.02.01	Dividendos e JCP a Pagar	0	2.240
2.01.05.02.04	Outras Contas a Pagar	491	343
2.01.05.02.05	Adiantamentos de Clientes	2.278	2.182
2.02	Passivo Não Circulante	11.986	7.384
2.02.02	Outras Obrigações	11.986	7.384
2.02.02.01	Passivos com Partes Relacionadas	10.020	7.121
2.02.02.01.04	Débitos com Outras Partes Relacionadas	10.020	7.121
2.02.02.02	Outros	1.966	263
2.03	Patrimônio Líquido	59.288	51.511
2.03.01	Capital Social Realizado	19.425	19.425
2.03.04	Reservas de Lucros	32.086	32.086
2.03.04.01	Reserva Legal	2.509	2.509
2.03.04.02	Reserva Estatutária	14.512	14.512
2.03.04.05	Reserva de Retenção de Lucros	15.065	15.065
2.03.05	Lucros/Prejuízos Acumulados	7.777	0

DFs Individuais / Demonstração do Resultado**(Reais Mil)**

Código da Conta	Descrição da Conta	Trimestre Atual 01/07/2014 à 30/09/2014	Acumulado do Atual Exercício 01/01/2014 à 30/09/2014	Igual Trimestre do Exercício Anterior 01/07/2013 à 30/09/2013	Acumulado do Exercício Anterior 01/01/2013 à 30/09/2013
3.01	Receita de Venda de Bens e/ou Serviços	27.209	74.708	30.109	62.944
3.02	Custo dos Bens e/ou Serviços Vendidos	-20.023	-54.270	-18.831	-45.876
3.03	Resultado Bruto	7.186	20.438	11.278	17.068
3.04	Despesas/Receitas Operacionais	-2.165	-8.892	-3.353	-8.262
3.04.01	Despesas com Vendas	-95	-240	-120	-175
3.04.02	Despesas Gerais e Administrativas	-2.912	-10.133	-3.669	-10.428
3.04.04	Outras Receitas Operacionais	842	1.481	436	2.341
3.05	Resultado Antes do Resultado Financeiro e dos Tributos	5.021	11.546	7.925	8.806
3.06	Resultado Financeiro	26	611	-371	-1.406
3.06.01	Receitas Financeiras	1.139	1.364	186	659
3.06.02	Despesas Financeiras	-1.113	-753	-557	-2.065
3.07	Resultado Antes dos Tributos sobre o Lucro	5.047	12.157	7.554	7.400
3.08	Imposto de Renda e Contribuição Social sobre o Lucro	-1.837	-4.380	-2.687	-2.743
3.08.01	Corrente	-1.837	-4.380	-2.687	-2.770
3.08.02	Diferido	0	0	0	27
3.09	Resultado Líquido das Operações Continuadas	3.210	7.777	4.867	4.657
3.11	Lucro/Prejuízo do Período	3.210	7.777	4.867	4.657
3.99	Lucro por Ação - (Reais / Ação)				
3.99.01	Lucro Básico por Ação				
3.99.01.01	ON	0,27000	0,65000	0,41000	0,39000
3.99.01.02	PNB	0,27000	0,00000	0,00000	0,00000

DFs Individuais / Demonstração do Resultado Abrangente**(Reais Mil)**

Código da Conta	Descrição da Conta	Trimestre Atual 01/07/2014 à 30/09/2014	Acumulado do Atual Exercício 01/01/2014 à 30/09/2014	Igual Trimestre do Exercício Anterior 01/07/2013 à 30/09/2013	Acumulado do Exercício Anterior 01/01/2013 à 30/09/2013
4.01	Lucro Líquido do Período	3.210	7.777	4.867	4.657
4.03	Resultado Abrangente do Período	3.210	7.777	4.867	4.657

DFs Individuais / Demonstração do Fluxo de Caixa - Método Indireto**(Reais Mil)**

Código da Conta	Descrição da Conta	Acumulado do Atual Exercício 01/01/2014 à 30/09/2014	Acumulado do Exercício Anterior 01/01/2013 à 30/09/2013
6.01	Caixa Líquido Atividades Operacionais	6.144	2.441
6.01.01	Caixa Gerado nas Operações	8.678	7.007
6.01.01.01	Lucro Líquido do período	7.777	4.657
6.01.01.02	Depreciações e amortizações	740	1.011
6.01.01.03	Variação Cambial	-291	1.339
6.01.01.04	Outros	452	0
6.01.02	Variações nos Ativos e Passivos	-2.534	-4.566
6.01.02.01	(aumento)/redução - Contas a receber	-3.541	-1.264
6.01.02.02	(aumento)/redução - Estoques	-9.366	-6.346
6.01.02.03	(aumento)/redução - Imp. a Recuperar	-3.402	-2.343
6.01.02.04	(aumento)/redução - Outros Ativos	1.271	-225
6.01.02.05	(aumento)/redução - Fornecedores	5.688	-2.168
6.01.02.06	(aumento)/redução - Obrig. sociais e trabalhistas	1.178	955
6.01.02.07	(aumento)/redução - Obrig. fiscais	3.693	2.384
6.01.02.08	(aumento)/redução - Outros Passivos	1.945	4.441
6.02	Caixa Líquido Atividades de Investimento	-7.266	332
6.02.01	Aquisição de imobilizado	-6.448	-3.973
6.02.02	Aplicações financeiras	-818	0
6.02.03	Resgate de aplicações financeiras	0	4.305
6.03	Caixa Líquido Atividades de Financiamento	-18	-1.568
6.03.01	Empréstimos obtidos	3.450	0
6.03.02	Pagamentos de empréstimos e financiamentos	-1.228	-1.140
6.03.03	Pagamento de dividendos e juros sobre o capital próprio	-2.240	-428
6.05	Aumento (Redução) de Caixa e Equivalentes	-1.140	1.205
6.05.01	Saldo Inicial de Caixa e Equivalentes	6.112	1.844
6.05.02	Saldo Final de Caixa e Equivalentes	4.972	3.049

DFs Individuais / Demonstração das Mutações do Patrimônio Líquido / DMPL - 01/01/2014 à 30/09/2014**(Reais Mil)**

Código da Conta	Descrição da Conta	Capital Social Integralizado	Reservas de Capital, Opções Outorgadas e Ações em Tesouraria	Reservas de Lucro	Lucros ou Prejuízos Acumulados	Outros Resultados Abrangentes	Patrimônio Líquido
5.01	Saldos Iniciais	19.425	0	32.086	0	0	51.511
5.03	Saldos Iniciais Ajustados	19.425	0	32.086	0	0	51.511
5.05	Resultado Abrangente Total	0	0	0	7.777	0	7.777
5.05.01	Lucro Líquido do Período	0	0	0	7.777	0	7.777
5.07	Saldos Finais	19.425	0	32.086	7.777	0	59.288

DFs Individuais / Demonstração das Mutações do Patrimônio Líquido / DMPL - 01/01/2013 à 30/09/2013**(Reais Mil)**

Código da Conta	Descrição da Conta	Capital Social Integralizado	Reservas de Capital, Opções Outorgadas e Ações em Tesouraria	Reservas de Lucro	Lucros ou Prejuízos Acumulados	Outros Resultados Abrangentes	Patrimônio Líquido
5.01	Saldos Iniciais	19.425	0	23.806	0	0	43.231
5.03	Saldos Iniciais Ajustados	19.425	0	23.806	0	0	43.231
5.04	Transações de Capital com os Sócios	0	0	49	0	0	49
5.04.01	Aumentos de Capital	0	0	49	0	0	49
5.05	Resultado Abrangente Total	0	0	0	4.657	0	4.657
5.05.01	Lucro Líquido do Período	0	0	0	4.657	0	4.657
5.07	Saldos Finais	19.425	0	23.855	4.657	0	47.937

DFs Individuais / Demonstração do Valor Adicionado**(Reais Mil)**

Código da Conta	Descrição da Conta	Acumulado do Atual Exercício 01/01/2014 à 30/09/2014	Acumulado do Exercício Anterior 01/01/2013 à 30/09/2013
7.01	Receitas	81.104	68.441
7.01.01	Vendas de Mercadorias, Produtos e Serviços	80.169	68.301
7.01.02	Outras Receitas	935	140
7.02	Insumos Adquiridos de Terceiros	-47.430	-47.251
7.02.01	Custos Prods., Merchs. e Servs. Vendidos	-36.154	-38.231
7.02.02	Materiais, Energia, Servs. de Terceiros e Outros	-11.276	-9.020
7.03	Valor Adicionado Bruto	33.674	21.190
7.04	Retenções	-1.417	-1.011
7.04.01	Depreciação, Amortização e Exaustão	-1.417	-1.011
7.05	Valor Adicionado Líquido Produzido	32.257	20.179
7.06	Vlr Adicionado Recebido em Transferência	3.246	3.898
7.06.02	Receitas Financeiras	2.629	1.697
7.06.03	Outros	617	2.201
7.07	Valor Adicionado Total a Distribuir	35.503	24.077
7.08	Distribuição do Valor Adicionado	35.503	24.077
7.08.01	Pessoal	11.992	6.388
7.08.01.01	Remuneração Direta	9.028	3.764
7.08.01.02	Benefícios	2.287	2.016
7.08.01.03	F.G.T.S.	677	608
7.08.02	Impostos, Taxas e Contribuições	13.084	9.592
7.08.02.01	Federais	8.675	5.700
7.08.02.02	Estaduais	4.406	3.889
7.08.02.03	Municipais	3	3
7.08.03	Remuneração de Capitais de Terceiros	2.650	3.440
7.08.03.01	Juros	825	726
7.08.03.02	Aluguéis	560	337
7.08.03.03	Outras	1.265	2.377
7.08.04	Remuneração de Capitais Próprios	7.777	4.657
7.08.04.03	Lucros Retidos / Prejuízo do Período	7.777	4.657

RELATÓRIO DA ADMINISTRAÇÃO / COMENTÁRIO DE DESEMPENHO

Informações Trimestrais 30/09/2014

Prezados Senhores:

Submetemos à apreciação dos Senhores Acionistas, Clientes, Fornecedores e a Sociedade em Geral, o Relatório da Administração e as correspondentes Informações trimestrais - ITR, referentes ao período findo em 30 de Setembro de 2014 que contemplam as práticas contábeis internacionais conforme o International Financial Reporting Standards (IFRS) e os pronunciamentos emitidos pelo CPC aplicáveis às suas operações, acompanhados do relatório dos Auditores Independentes sobre as informações financeiras da Companhia.

Principais Indicadores:

Tabela 1

R\$ mil	9M14	9M13	Δ %
Faturamento Bruto	80.169	68.301	17%
Produção (kg)	201.839	183.193	10%
Margem Bruta	20.438	17.068	20%
EBITDA	11.482	7.474	54%
Lucro Líquido	7.777	4.642	68%
Índice Liquidez Imediata	0,82	0,54	52%
Índice Liquidez Corrente	3,56	1,45	145%
Índice Grau de Endividamento(*)	53%	45%	17%

(*) = (Passivo Circulante + Passivo não Circulante)/Patrimônio Líquido

Tabela 2

R\$ mil	9M14	%RL	9M13	% RL	Δ %
Receita Líquida	74.708	100%	62.944	100%	19%
CPV	-54.270	-73%	-45.876	-73%	18%
Lucro Bruto	20.438	27%	17.068	27%	20%
Despesas/Receitas Operacionais	-8.892	-14%	-8.262	-17%	-2%
EBITDA	11.482	15%	7.474	12%	54%
Resultado Financeiro	611	0,8%	-1.407	-2%	-143%
Lucro Líquido	7.777	10%	4.642	7%	68%

Considerações da Administração

Em 01 de Setembro de 2014, a Companhia recebeu novos ofícios expedidos pela CVM-Comissão de Valores Mobiliários, questionando à NORTEC QUÍMICA sobre a manutenção das ressalvas da 1ª ITR de 2014. Em resposta aos ofícios, a Companhia esclareceu a esta Autarquia, que os trabalhos dos especialistas contratados pela NORTEC QUÍMICA, estavam em vias de serem concluídos.

O laudo de avaliação de vida útil econômica dos ativos imobilizados apresentou novas taxas de depreciação. A NORTEC QUÍMICA, por sua vez procedeu ao recálculo da depreciação dos ativos imobilizados, com as novas taxas, retroagindo seus efeitos a partir da vigência do CPC 27 (01/01/2009), submetendo o resultado aos Auditores Independentes. Os efeitos do cálculo para as novas taxas de depreciação não foram relevantes, conforme apresentado em notas explicativas nas informações financeiras trimestrais.

Para o cálculo atuarial à empresa contratada, concluiu pela absoluta inexistência de qualquer passivo atuarial, na data base para 30 de junho de 2014, resultante do "benefício pós-emprego", conforme lei 9656 de 03 de junho de 1998, ratificando integralmente os procedimentos da Companhia neste particular. O relatório de avaliação atuarial foi submetido aos Auditores Independentes.

Perspectivas do segmento no país

Em meio ao baixo dinamismo da indústria brasileira em 2014, o desempenho dos fabricantes de medicamentos é uma exceção. A estimativa do Sindicato da Indústria de Produtos Farmacêuticos de São Paulo (Sindusfarma) é de um crescimento entre 14% e 15% de faturamento no ano. Confirmada a expectativa, as vendas no varejo devem alcançar R\$ 66,3 bilhões no ano. A essa receita ainda é preciso acrescentar R\$ 15 bilhões em vendas institucionais, para governos e o mercado hospitalar. Para 2015, o sindicato projeta uma expansão de faturamento entre 12% e 13%

A indústria química e farmoquímica, setor de maior peso na balança comercial, responsável por 18% das importações, vem passando pelo ano de 2014 com um

desempenho favorável para o comércio exterior. O valor das importações caiu 3,7%, mesmo diante de um aumento do volume de compras de 2,2%, segundo dados da Associação Brasileira da Indústria Química (Abiquim). A diferença entre queda de custo e alta da demanda se explica no câmbio, após cerca de um ano de valorização do dólar frente ao real.

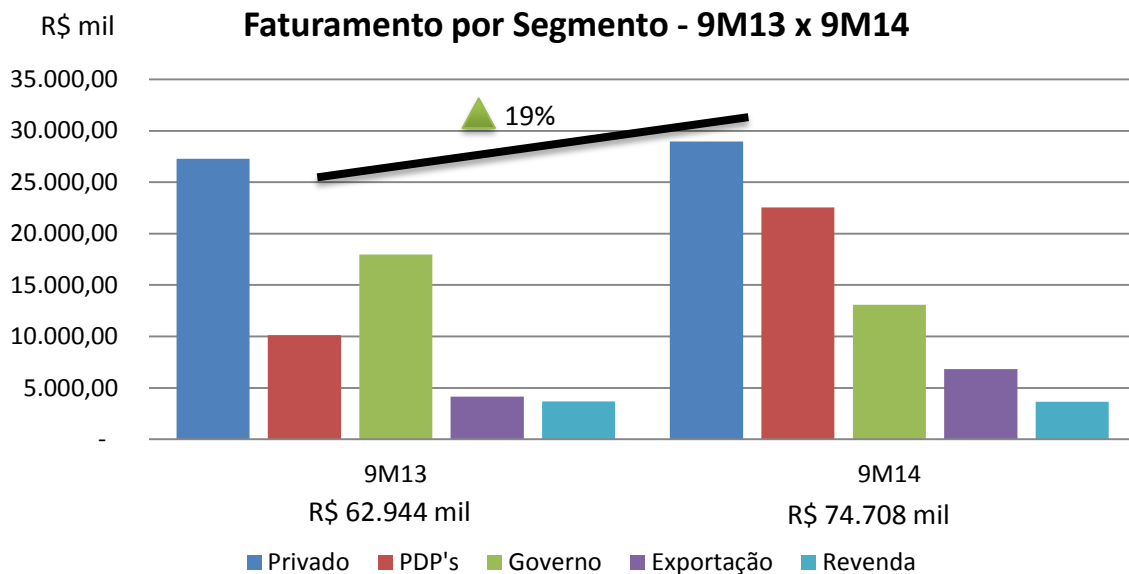
Além disso, com políticas de incentivo à Pesquisa & Desenvolvimento através de projetos de subvenção oferecidos pelo Governo, as Indústrias Farmoquímicas possuem ampla oportunidade de crescimento no desenvolvimento de novos IFAS, aumentando seu portfólio e fazendo com que o setor cresça.

O segmento farmoquímico, possui também amplas oportunidades através de investimentos em ações promocionais nas feiras internacionais para fomentar a internacionalização da indústria brasileira de Princípios Ativos Farmacêuticos. As estruturas de parcerias no segmento farmoquímico tem o objetivo de aumentar as exportações e o grau de exposição, além de promover o intercâmbio internacional e de tecnologias de toda cadeia produtiva farmacêutica.

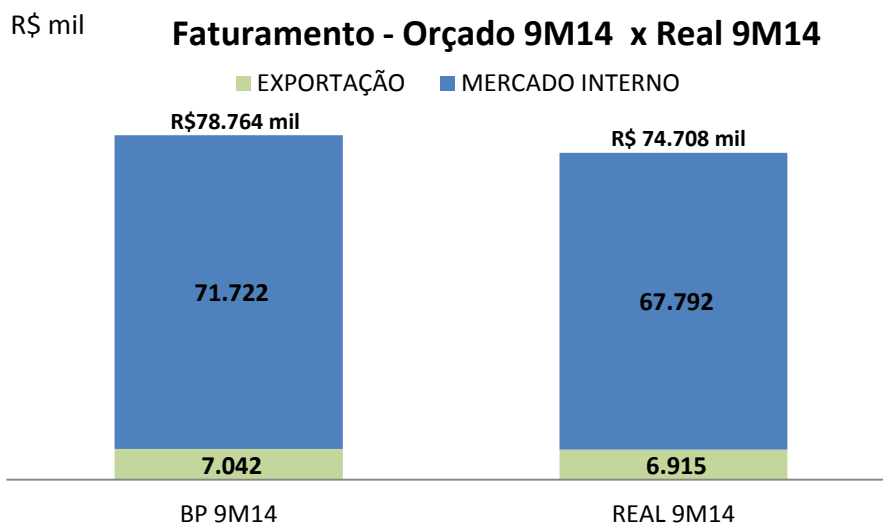
Análise Econômica Financeira

• Faturamento líquido

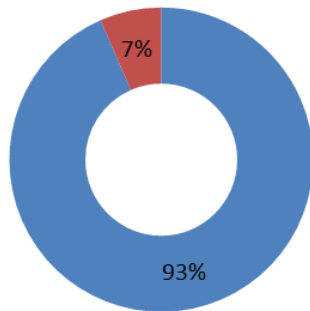
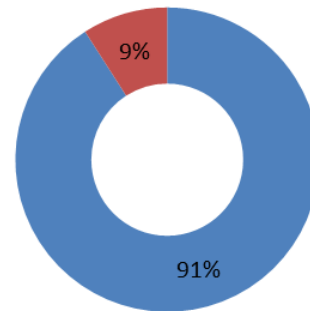
A receita líquida, no acumulado dos 9M14 alcançou R\$ 74,7 milhões, um aumento de 19% em comparação com o mesmo período de 2013, que atingiu R\$ 62,9 milhões.



Em comparação com o orçamento previsto para o acumulado, o total realizado nos 9M14 encontra-se 5% inferior ao esperado, devido principalmente às variações no mix de produtos vendidos no mercado interno.



A receita da Companhia é composta quase que na sua totalidade pelo mercado interno, que representou 91% do acumulado de janeiro a setembro de 2014. Houve um crescimento do mercado externo, passando para 9% sua participação sobre o total acumulado.

Faturamento Líquido - 9M13**Faturamento Líquido - 9M14**

■ MERCADO INTERNO ■ EXPORTAÇÃO

- **Mercado exportação**

As vendas apresentaram um aumento de 61% no acumulado do período de Janeiro a Setembro de 2014 (R\$ 6,9 milhões) em relação ao mesmo período de 2013 (R\$ 4,3 milhões), devido aos esforços envidados para fortalecer este segmento estratégico.

Este aumento reflete as ações estratégicas para fortalecimento das exportações na Argentina, onde as vendas correspondem a 46% das exportações no acumulado de Janeiro a Setembro de 2014. Existe também o aumento de novos clientes em outros países como Holanda e Marrocos. Os IFA's (Insumos Farmacêuticos Ativos) com maior aumento da demanda de faturamento para exportação no período de janeiro a setembro de 2014 foram o Tiabendazol, Espironolactona e Cloridrato de Midazolam.

- **Custo dos produtos vendidos**

O custo dos produtos vendidos atingiu R\$ 54,2 milhões no acumulado de janeiro a setembro de 2014, o que representou 73% da receita líquida. Em relação ao mesmo período de 2013, sua representatividade em relação à receita líquida se manteve estável.

- **Despesas/Receitas operacionais**

As despesas operacionais atingiram R\$ 10,4 milhões no acumulado dos 9M14, representando uma redução de 2% em relação ao mesmo período de 2013, em função de realocação gerencial em 2014 de alguns gastos para CPV. A Companhia apresentou gastos administrativos-financeiros não previstos no orçamento, grande parte por conta de débitos não homologados dos processos de Per/dcomp em períodos anteriores. Em relação às receitas líquidas não operacionais, o acumulado dos 9M14 atingiu R\$ 1,48 milhão, sendo R\$ 617 mil devido a subvenções para projetos de P&D.

- **EBITDA**

A geração operacional de caixa medida pelo EBITDA (Lucros antes de juros, impostos, depreciação e amortização) no acumulado de janeiro a setembro de 2014 foi de R\$ 11,5 milhões positivos por conta dos efeitos anteriormente mencionados.

- **Liquidez e endividamento**

A disponibilidade financeira consolidada, ao final dos 9M14 foi de R\$ 16,1 milhões, sendo integralmente em moeda local (Real). Uma redução de 2% em relação ao final de dezembro de 2013, que atingiu R\$ 16,4 milhões, parte por conta da utilização do aporte recebido do BNDES para investimentos com o projeto de expansão da capacidade fabril e programa de P&D para os próximos três anos. As aplicações financeiras no acumulado dos 9M14 representam 76% desta disponibilidade, estando registradas integralmente no circulante. Em 30 de setembro de 2014 os empréstimos totalizavam o montante de R\$ 12 milhões, estando R\$ 1 milhão registrados no passivo circulante e R\$ 11 milhões no não circulante.

Os empréstimos da Companhia correspondem a contratos de financiamento de longo prazo com instituições brasileiras de desenvolvimento econômico e social (FUNDES - Fundo de Desenvolvimento Econômico e Social do Estado do Rio de Janeiro e BNDES - Banco Nacional do Desenvolvimento).

- **Resultado Financeiro**

O resultado financeiro no período dos 9M14 foi positivo na ordem de 611 mil reais, sendo R\$ 1,4 milhão de receitas financeiras, cuja maior parte proveniente de aplicações financeiras, e R\$ 753 mil referente a despesas financeiras. Em relação ao resultado cambial, foi percebida no final dos 9M14 uma variação positiva de R\$ 291 mil, devido a um ganho cambial referente às importações no período com os pagamentos à prazo.

- **Patrimônio líquido**

Ao final dos 9M14, o patrimônio líquido atingiu R\$ 59,2 milhões (R\$ 4,98 por ação), 15% superior ao patrimônio líquido alcançado em dezembro de 2013 (R\$ 51,5 milhões e R\$ 4,34 por ação). A variação do patrimônio líquido consolidado ao final do segundo trimestre de 2014 deve-se ao aumento de R\$ 7,8 milhões, referente ao resultado acumulado de janeiro a setembro de 2014.

Instrução CVM nº 381/2003

Em atendimento à determinação da Instrução CVM 381/2003, informamos que, no período findo em 30 de Setembro de 2014, não contratamos nossos Auditores Independentes para trabalhos diversos daqueles correlatos da auditoria externa.

A Diretoria.

*Nortec Química S.A.
Informações financeiras Trimestre findo em
30 de setembro de 2014*

Notas explicativas às Informações financeiras

(Em milhares de Reais, exceto quando indicado de outra forma)

1 Contexto operacional

As atividades da Nortec Química S.A. (“Companhia” ou “Nortec Química”) compreendem basicamente na industrialização, comercialização, importação e exportação de produtos químicos e farmoquímicos, pesquisas e desenvolvimento de tecnologias de produtos, prestação de serviços de assistências técnicas nas áreas comercial, tecnológica e de produção de terceiros. Está localizada na Rua Dezesete, 200, no Distrito Industrial Duque de Caxias em Xerém, cidade de Duque de Caxias, no estado do Rio de Janeiro.

Em 23 de novembro de 2012, a Companhia conseguiu o registro de Companhia Aberta na Categoria “A” na Comissão de Valores Mobiliários – CVM. Essa categoria autoriza a negociação de quaisquer valores mobiliários do emissor em mercados regulamentados de valores mobiliários.

Os principais clientes da Companhia são: Fundação Oswaldo Cruz – FIOCRUZ e a Blanver Farmoquímica; e de forma regular e contínua, complementam a lista dos principais clientes: Sanofi, Cristália, EMS, Aspen, Takeda, Brainfarma, Medley e Eurofarma.

2 Apresentação e base de preparação das informações financeiras

2.1 Ofício CVM

Após a divulgação da 2ª ITR de 2014, novos ofícios foram expedidos pela CVM – Comissão de Valores Mobiliários, questionando à Nortec Química S.A. sobre a manutenção das ressalvas da 1ª ITR de 2014. A Nortec Química S.A., em resposta aos ofícios, esclareceu à CVM – Comissão de Valores Mobiliários que os trabalhos dos especialistas contratados, estavam em vias de serem concluídos. O especialista em avaliação de ativos concluiu a análise da vida útil econômica estimada dos bens do ativo imobilizado, e apresentou o seu parecer com as novas taxas de depreciação. A Nortec Química S.A., por sua vez procedeu ao recálculo da vida útil econômica estimada dos bens, a partir das novas taxas encontradas. O especialista em cálculo atuarial, concluiu pela absoluta inexistência de qualquer passivo atuarial resultante do “benefício pós-emprego”, conforme lei 9656 de 3 de junho de 1998, ratificando integralmente os procedimentos da Companhia neste particular.

2.2 Declaração de conformidade

As informações financeiras intermediárias para o período dos nove meses findo em 30 de setembro de 2014 foram elaboradas e estão sendo apresentadas de acordo com a Deliberação CVM 581, de 31 de julho de 2009, que aprova o pronunciamento técnico CPC 21 (R1) – “Demonstração Intermediária” e com a norma internacional de contabilidade IAS 34 - *Interim Financial Reporting*, emitida pelo *International Accounting Standards Board* (IASB).

As políticas contábeis adotadas nestas Informações Trimestrais - ITR foram consistentes com aquelas adotadas e divulgadas nas demonstrações financeiras referentes ao exercício findo em 31 de dezembro de 2013 e, portanto, ambas devem ser lidas em conjunto.

Notas Explicativas

Nortec Química S.A.
Informações financeiras Trimestre findo em
30 de setembro de 2014

A emissão das presentes informações financeiras, contidas nas Informações Trimestrais - ITR, foram aprovadas pela Administração da Companhia em 13 de novembro de 2014.

2.3 Base de mensuração

As informações financeiras intermediárias foram elaboradas com base no custo histórico, exceto por determinados instrumentos financeiros mensurados pelos seus valores justos, conforme descrito nas práticas contábeis a seguir. O custo histórico geralmente é baseado no valor justo das contraprestações pagas em troca de ativos.

2.4 Moeda funcional e de apresentação

As informações financeiras intermediárias estão apresentadas em Reais (R\$), que é a moeda funcional e moeda de apresentação da Companhia.

3 Resumo das principais práticas contábeis

3.1 Reclassificações

Com o objetivo de melhor comparabilidade das informações financeiras, as rubricas relacionadas abaixo estão reclassificadas conforme segue:

- Os saldos de aplicações financeiras, registrados em 31 de dezembro de 2013, como caixa e equivalente de caixa estão classificados no ativo circulante como aplicações financeiras. Essa reclassificação impactou também a Demonstração do Fluxo de caixa para o exercício findo em 31 de dezembro de 2013;
- Os saldos de empréstimos com partes relacionadas, registrados na conta de empréstimos e financiamentos em 31 de dezembro de 2013, estão classificados em uma rubrica no passivo circulante e no passivo não circulante como empréstimos com partes relacionadas.

3.2 Mudança de estimativa contábil na vida útil do ativo imobilizado

Conforme nota explicativa nº 2.1, a Companhia contratou um especialista em avaliação de ativos para avaliação das vidas úteis dos bens registrados no ativo imobilizado. As novas taxas de depreciação dos ativos, conforme laudo de avaliação datado de 02 de setembro de 2014, estão demonstradas a seguir:

	30/9/2014	31/12/2013
Instalações	10 anos	10 anos
Máquinas e equipamentos	4 a 20 anos	10 anos
Móveis e utensílios	6,7 a 14,3 anos	10 anos
Softwares e equipamentos de informática	5 anos a 33,3 anos	5 anos
Veículos	10 a 20 anos	5 anos
Outros investimentos em ativos fixos	4 a 20 anos	5 anos

Notas Explicativas

Nortec Química S.A.
Informações financeiras Trimestre findo em
30 de setembro de 2014

Os efeitos das novas taxas de depreciação foram:

- Redução no saldo da conta de depreciação acumulada no montante de R\$ 679 em 30 de setembro de 2014 e R\$ 467 em 31 de dezembro de 2013;
- Estorno na despesa de depreciação nas contas de custo dos produtos vendidos, no montante de R\$ 212 em 30 de setembro de 2014.

Os efeitos decorrentes da mudança da vida útil dos ativos imobilizados, referente a exercícios anteriores não foram relevantes para representação das Demonstrações Financeiras para o exercício findo em 31 de dezembro de 2013 e para as informações financeiras trimestrais para os períodos findos em 31 de março e 30 de junho de 2014.

3.3 Caixa e equivalente de caixa

Caixa e equivalentes de caixa abrangem saldos de caixa e investimentos financeiros com vencimento original de três meses ou menos a partir da data da contratação. Os quais são sujeitos a um risco insignificante de alteração no valor, e são utilizadas na gestão das obrigações de curto prazo.

3.4 Contas a receber de clientes

Estão apresentadas pelo valor de realização, sendo que as contas a receber de clientes no mercado externo estão atualizadas com base nas taxas de câmbio vigentes na data dos balanços. A provisão para perdas com créditos é fundamentada em análise dos créditos, que leva em consideração o histórico e os riscos envolvidos em cada operação, e é constituída em montante considerado suficiente para cobrir as prováveis perdas na realização das contas a receber.

3.5 Reconhecimento de receita

A receita é mensurada pelo valor justo da contrapartida recebida ou a receber, deduzida de impostos, quando aplicável. As principais fontes de receita são descritas a seguir:

- *Receita de venda* - A receita de venda de produtos é reconhecida quando todas as seguintes condições forem satisfeitas:
 - a. A Companhia transferiu ao comprador os riscos e benefícios significativos relacionados à propriedade dos produtos;
 - b. A Companhia não mantém envolvimento continuado na gestão dos produtos vendidos em grau normalmente associado à propriedade nem controle efetivo sobre tais produtos;
 - c. O valor da receita pode ser mensurado com confiabilidade;
 - d. É provável que os benefícios econômicos associados à transação fluirão para a Companhia; e
 - e. Os custos incorridos ou a serem incorridos relacionados à transação podem ser mensurados com confiabilidade.

Mais especificamente, a receita de venda de produtos é reconhecida quando os produtos são entregues e a titularidade legal é transferida.

Notas Explicativas

Nortec Química S.A.
Informações financeiras Trimestre findo em
30 de setembro de 2014

- *Juros (receita financeira)* – A receita de ativo financeiro de juros é reconhecida quando for provável que os benefícios econômicos futuros deverão fluir para a Companhia e o valor da receita possa ser mensurado com confiabilidade. A receita de juros é reconhecida pelo método linear com base no tempo e na taxa de juros efetiva sobre o montante do principal em aberto, sendo a taxa de juros efetiva aquela que desconta exatamente os recebimentos de caixa futuros estimados durante a vida estimada do ativo financeiro em relação ao valor contábil líquido inicial desse ativo.

3.6 Moeda estrangeira

A Administração da Companhia definiu que sua moeda funcional é o real. Transações em moeda estrangeira, ou seja, qualquer moeda diferente da moeda funcional (o real), são registradas de acordo com as taxas de câmbio vigentes na data de cada transação. No final de cada período de relatório, os itens monetários em moeda estrangeira são reconvertidos pelas taxas vigentes no fim do período. Os itens não monetários registrados pelo valor justo apurado em moeda estrangeira são reconvertidos pelas taxas vigentes na data em que o valor justo foi determinado. Os itens não monetários que são mensurados pelo custo histórico em uma moeda estrangeira devem ser convertidos, utilizando a taxa vigente da data da transação. As variações cambiais sobre itens monetários são reconhecidas no resultado no período em que ocorrerem. A Companhia não possui empréstimos e financiamentos em moeda estrangeira.

3.7 Custo dos empréstimos

Os custos de empréstimos atribuíveis diretamente à aquisição, construção ou produção de ativos qualificáveis, os quais levam, necessariamente, um período de tempo substancial para ficarem prontos para uso ou venda pretendida, são acrescentados ao custo de tais ativos até a data em que estejam prontos para o uso ou a venda pretendida.

Todos os outros custos com empréstimos são reconhecidos no resultado do período em que são incorridos exceto os que são destinados a aquisição ou construção de ativos, os custos com esses empréstimos são capitalizados no ativo.

3.8 Subvenções governamentais

As subvenções governamentais não são reconhecidas até que exista segurança razoável de que a Companhia irá atender às condições relacionadas e que as subvenções serão recebidas. As subvenções governamentais para investimento, destinadas para pesquisa e desenvolvimento, são reconhecidas sistematicamente no resultado, como outras receitas, durante os períodos nos quais a Companhia reconhece como despesas os correspondentes gastos com pesquisa as quais as subvenções pretendem compensar. Veja mais detalhes na nota explicativa 19.

Os empréstimos do BNDES, conforme mencionado na nota explicativa 11, possuem taxas que são consideradas de mercado para os tipos de operação que financia; portanto, não são considerados como subvenções governamentais.

3.9 Tributação

A despesa com imposto de renda e contribuição social representa a soma dos impostos correntes e diferidos.

Notas Explicativas

Nortec Química S.A.
Informações financeiras Trimestre findo em
30 de setembro de 2014

Impostos correntes

A provisão para imposto de renda e contribuição social está baseada no lucro tributável do exercício. O lucro tributável difere do lucro apresentado na demonstração do resultado, porque exclui receitas ou despesas tributáveis ou dedutíveis em outros exercícios, além de excluir itens não tributáveis ou não dedutíveis de forma permanente. A provisão para imposto de renda e contribuição social é calculada individualmente por cada empresa da Companhia com base nas alíquotas vigentes no fim do exercício.

Impostos diferidos

O imposto de renda e contribuição social diferidos (“imposto diferido”) é reconhecido sobre as diferenças temporárias no final de cada período de relatório entre os saldos de ativos e passivos reconhecidos nas demonstrações financeiras e as bases fiscais correspondentes usadas na apuração do lucro tributável, incluindo saldo de prejuízos fiscais, quando aplicável. Os impostos diferidos passivos são geralmente reconhecidos sobre todas as diferenças temporárias tributáveis e os impostos diferidos ativos são reconhecidos sobre todas as diferenças temporárias dedutíveis, apenas quando for provável que a empresa apresentará lucro tributável futuro em montante suficiente para que tais diferenças temporárias dedutíveis possam ser utilizadas. Os impostos diferidos ativos ou passivos não são reconhecidos sobre diferenças temporárias resultantes de ágio ou de reconhecimento inicial de outros ativos e passivos em uma transação que não afete o lucro tributável nem o lucro contábil.

A recuperação do saldo dos impostos diferidos ativos é revisada no final de cada período de relatório e, quando não for mais provável que lucros tributáveis futuros estarão disponíveis para permitir a recuperação de todo o ativo, ou parte dele, o saldo do ativo é ajustado pelo montante que se espera que seja recuperado.

Impostos diferidos ativos e passivos são mensurados pelas alíquotas aplicáveis no período no qual se espera que o passivo seja liquidado ou o ativo seja realizado, com base nas alíquotas previstas na legislação tributária vigente no final de cada período de relatório, ou quando uma nova legislação tiver sido substancialmente aprovada. A mensuração dos impostos diferidos ativos e passivos reflete as consequências fiscais que resultariam da forma na qual a Companhia espera, no final de cada período de relatório, recuperar ou liquidar o valor contábil desses ativos e passivos.

3.10 Imobilizado

Os ativos imobilizados são mensurados pelo custo histórico de aquisição, deduzidos de depreciação e perda por redução ao valor recuperável acumuladas. São registrados como parte dos custos das imobilizações em andamento os honorários profissionais e, no caso de ativos qualificáveis, os juros de empréstimos capitalizados de acordo com a política contábil da Companhia. Tais imobilizações são classificadas nas categorias adequadas do imobilizado quando concluídas e prontas para o uso pretendido. A depreciação desses ativos inicia-se quando eles estão prontos para o uso pretendido na mesma base dos outros ativos imobilizados.

A depreciação é reconhecida com base na vida útil estimada de cada ativo pelo método linear, de modo que o valor do custo menos o seu valor residual, após sua vida útil, seja integralmente baixado (exceto para terreno e imobilizado em andamento).

Notas Explicativas

*Nortec Química S.A.
Informações financeiras Trimestre findo em
30 de setembro de 2014*

Um item do imobilizado é baixado após alienação ou quando não há benefícios econômicos futuros resultantes do uso contínuo do ativo. Quaisquer ganhos ou perdas na venda ou baixa de um item do imobilizado são determinados pela diferença entre os valores recebidos na venda e o valor contábil do ativo e são reconhecidos no resultado.

Veja nota 3.2 sobre a mudança de estimativa contábil do ativo imobilizado.

3.11 Redução ao valor recuperável de ativos não financeiros

No fim de cada exercício, a Companhia revisa o valor contábil de seus ativos não financeiros para determinar se há alguma indicação de que tais ativos apresentaram indicadores de perdas por redução ao valor recuperável. Se houver tal indicação, o montante recuperável do ativo é estimado com a finalidade de mensurar o montante dessa perda, se houver.

Para testes de redução no valor recuperável, os ativos são agrupados no menor grupo possível de ativos que gera entradas de caixa pelo seu uso contínuo, majoritariamente independente das entradas de caixa de outros ativos, ou unidade geradora de caixa (UGC).

O montante recuperável é o maior valor entre o valor justo menos os custos na venda ou o valor em uso. Na avaliação do valor em uso, os fluxos de caixa futuros estimados são descontados ao valor presente pela taxa de desconto, antes dos impostos, que reflita uma avaliação atual de mercado do valor da moeda no tempo e os riscos específicos do ativo para o qual a estimativa de fluxos de caixa futuros não foi ajustada.

Se o montante recuperável de um ativo (ou unidade geradora de caixa) calculado for menor que seu valor contábil, o valor contábil do ativo (ou unidade geradora de caixa) é reduzido ao seu valor recuperável. A perda por redução ao valor recuperável é reconhecida imediatamente no resultado. As perdas de valor recuperável são revertidas somente na extensão em que o valor contábil do ativo não exceda o valor contábil que teria sido apurado, líquido de depreciação ou amortização, caso a perda de valor não tivesse sido reconhecida.

3.12 Estoques

Os estoques são apresentados pelo menor valor entre o valor de custo médio de produção ou preço médio de aquisição e o valor líquido realizável. Os custos dos estoques são determinados pelo método do custo médio de aquisição. O valor líquido realizável corresponde ao preço de venda estimado dos estoques, deduzido de todos os custos estimados para conclusão e custos necessários para realizar a venda. As provisões para perda de estoque de baixa rotatividade ou obsoletos, ou aquelas constituídas para ajustar ao valor de mercado, são contabilizadas quando aplicável.

3.13 Fornecedores

São obrigações a pagar por bens ou serviços que foram adquiridos de fornecedores no curso normal dos negócios, sendo classificadas como passivos circulantes se o pagamento for devido no período de até um ano. Caso contrário e quando aplicável, essas obrigações são apresentadas como passivo não circulante.

Elas são, inicialmente, reconhecidas pelo valor justo e, subsequentemente, mensuradas pelo custo amortizado com o uso do método de taxa efetiva de juros. Na prática, são normalmente reconhecidas ao valor da fatura correspondente.

Notas Explicativas

Nortec Química S.A.
Informações financeiras Trimestre findo em
30 de setembro de 2014

3.14 Provisões

As provisões são reconhecidas para obrigações presentes (legal ou presumida) resultante de eventos passados, em que seja possível estimar os valores de forma confiável e cuja liquidação seja provável.

O valor reconhecido como provisão é a melhor estimativa das considerações requeridas para liquidar a obrigação no final de cada período de relatório, considerando-se os riscos e as incertezas relativos à obrigação. Quando a provisão é mensurada com base nos fluxos de caixa estimados para liquidar a obrigação, seu valor contábil corresponde ao valor presente desses fluxos de caixa (em que o efeito do valor temporal do dinheiro é relevante).

Quando alguns ou todos os benefícios econômicos requeridos para a liquidação de uma provisão são esperados que sejam recuperados de um terceiro, um ativo é reconhecido se, e somente se, o reembolso for virtualmente certo e o valor puder ser mensurado de forma confiável.

3.15 Instrumentos financeiros

Os ativos e passivos financeiros são reconhecidos quando a Companhia for parte das disposições contratuais do instrumento.

Os ativos e passivos financeiros são inicialmente mensurados pelo valor justo. Os custos da transação diretamente atribuíveis à aquisição ou emissão de ativos e passivos financeiros (exceto por ativos e passivos financeiros reconhecidos ao valor justo no resultado) são acrescidos ou deduzidos do valor justo dos ativos ou passivos financeiros, se aplicável, após o reconhecimento inicial. Os custos da transação diretamente atribuíveis à aquisição de ativos e passivos financeiros ao valor justo por meio do resultado são reconhecidos imediatamente no resultado.

3.16 Ativos financeiros

Os ativos financeiros estão classificados nas seguintes categorias específicas: ativos financeiros ao valor justo por meio do resultado, investimentos mantidos até o vencimento, ativos financeiros “disponíveis para venda” e empréstimos e recebíveis. A classificação depende da natureza e finalidade dos ativos financeiros e é determinada na data do reconhecimento inicial. Todas as aquisições ou alienações normais de ativos financeiros são reconhecidas ou baixadas com base na data de negociação. As aquisições ou alienações normais correspondem a aquisições ou alienações de ativos financeiros que requerem a entrega de ativos dentro do prazo estabelecido por meio de norma ou prática de mercado.

Método de juros efetivos

O método de juros efetivos é utilizado para calcular o custo amortizado de um instrumento da dívida e alocar sua receita de juros ao longo do período correspondente. A taxa de juros efetiva é a taxa que desconta exatamente os recebimentos de caixa futuros estimados (incluindo todos os honorários e pontos pagos ou recebidos que sejam parte integrante da taxa de juros efetiva, os custos da transação e outros prêmios ou deduções) durante a vida estimada do instrumento da dívida ou, quando apropriado, durante um período menor, para o valor contábil líquido na data do reconhecimento inicial.

A receita é reconhecida com base nos juros efetivos para os instrumentos de dívida não caracterizados como ativos financeiros ao valor justo por meio do resultado.

Notas Explicativas

Nortec Química S.A.
Informações financeiras Trimestre findo em
30 de setembro de 2014

Ativos financeiros ao valor justo por meio do resultado

Os ativos financeiros são classificados ao valor justo por meio do resultado quando são mantidos para negociação ou designados pelo valor justo por meio do resultado.

Um ativo financeiro é classificado como mantido para negociação se:

- For adquirido principalmente para ser vendido a curto prazo; ou
- No reconhecimento inicial é parte de uma carteira de instrumentos financeiros identificados que a Companhia administra em conjunto e possui um padrão real recente de obtenção de lucros a curto prazo; ou
- For um derivativo que não tenha sido designado como um instrumento de “hedge” efetivo.

Um ativo financeiro além dos mantidos para negociação pode ser designado ao valor justo por meio do resultado no reconhecimento inicial se:

- Tal designação eliminar ou reduzir significativamente uma inconsistência de mensuração ou reconhecimento que, de outra forma, surgiria; ou
- O ativo financeiro for parte de um Companhia gerenciado de ativos ou passivos financeiros ou ambos, e
- Seu desempenho for avaliado com base no valor justo, de acordo com a estratégia documentada de gerenciamento de risco ou de investimento da Companhia, e quando as informações sobre o agrupamento forem fornecidas internamente com a mesma base; ou
- Fizer parte de um contrato contendo um ou mais derivativos embutidos e a CPC 38 – Instrumentos Financeiros: Reconhecimento e Mensuração permitir que o contrato combinado (ativo ou passivo) seja totalmente designado ao valor justo por meio do resultado.

Os ativos financeiros ao valor justo por meio do resultado são demonstrados ao valor justo, e quaisquer ganhos ou perdas resultantes são reconhecidos no resultado. Ganhos e perdas líquidos reconhecidos no resultado incorporam os dividendos ou juros auferidos pelos ativos financeiros, sendo incluídos na rubrica “Outros ganhos e perdas”, na demonstração do resultado, O valor justo é determinado conforme descrito na nota explicativa 17.

Empréstimos e recebíveis

Empréstimos e recebíveis são ativos financeiros não derivativos com pagamentos fixos ou determináveis e que não são cotados em um mercado ativo. Os empréstimos e recebíveis (inclusive contas a receber de clientes e outras, caixa e equivalentes de caixa) são mensurados pelo valor de custo amortizado utilizando o método de juros efetivos, deduzidos de qualquer perda por redução do valor recuperável.

A receita de juros é reconhecida através da aplicação da taxa de juros efetiva, exceto para créditos de curto prazo quando o reconhecimento dos juros seria imaterial.

Notas Explicativas

Nortec Química S.A.
Informações financeiras Trimestre findo em
30 de setembro de 2014

Redução ao valor recuperável de ativos financeiros

Ativos financeiros, exceto aqueles designados pelo valor justo por meio do resultado, são avaliados por indicadores de redução ao valor recuperável no final de cada período de relatório. As perdas por redução ao valor recuperável são reconhecidas se, e apenas se, houver evidência objetiva da redução ao valor recuperável do ativo financeiro como resultado de um ou mais eventos que tenham ocorrido após seu reconhecimento inicial, com impacto nos fluxos de caixa futuros estimados desse ativo. Uma evidência objetiva pode incluir:

- Dificuldade financeira significativa do emissor ou contraparte; ou
- Violação de contrato, como uma inadimplência ou atraso nos pagamentos de juros ou principal; ou
- Probabilidade de o devedor declarar falência ou reorganização financeira; ou
- Extinção do mercado ativo daquele ativo financeiro em virtude de problemas financeiros.
- Para certas categorias de ativos financeiros, tais como contas a receber, os ativos que na avaliação individual não apresentam redução ao valor recuperável podem, subsequentemente, apresentá-la quando são avaliados coletivamente. Evidências objetivas de redução ao valor recuperável para uma carteira de créditos podem incluir a experiência passada da Companhia na cobrança de pagamentos e o aumento no número de pagamentos em atraso após o período médio de 90 dias, além de mudanças observáveis nas condições econômicas nacionais ou locais relacionadas à inadimplência dos recebíveis.

Para os ativos financeiros registrados ao valor de custo amortizado, o valor da redução ao valor recuperável registrado corresponde à diferença entre o valor contábil do ativo e o valor presente dos fluxos de caixa futuros estimados, descontada pela taxa de juros efetiva original do ativo financeiro.

Para ativos financeiros registrados ao custo, o valor da perda por redução ao valor recuperável corresponde à diferença entre o valor contábil do ativo e o valor presente dos fluxos de caixa futuros estimados, descontada pela taxa de retorno atual para um ativo financeiro similar. Essa perda por redução ao valor recuperável não será revertida em períodos subsequentes.

O valor contábil do ativo financeiro é reduzido diretamente pela perda por redução ao valor recuperável para todos os ativos financeiros, com exceção das contas a receber, em que o valor contábil é reduzido pelo uso de uma provisão. Recuperações subsequentes de valores anteriormente baixados são creditadas à provisão. Mudanças no valor contábil da provisão são reconhecidas no resultado.

Quando um ativo financeiro classificado como disponível para venda é considerado irre recuperável, os ganhos e as perdas acumulados reconhecidos em outros resultados abrangentes são reclassificados para o resultado.

Notas Explicativas

Nortec Química S.A.
Informações financeiras Trimestre findo em
30 de setembro de 2014

Para ativos financeiros registrados ao custo amortizado, se em um período subsequente o valor da perda da redução ao valor recuperável diminuir e a diminuição puder ser relacionada objetivamente a um evento ocorrido após a redução ao valor recuperável ter sido reconhecida, a perda anteriormente reconhecida é revertida por meio do resultado, desde que o valor contábil do ativo na data dessa reversão não exceda o eventual custo amortizado se a redução ao valor recuperável não tivesse sido reconhecida.

Com respeito a títulos da dívida disponíveis para venda, as perdas por redução ao valor recuperável são subsequentemente revertidas por meio do resultado se um aumento no valor justo do investimento puder ser objetivamente relacionado a um evento que ocorreu após o reconhecimento da perda por redução ao valor recuperável.

Baixa de ativos financeiros

A Companhia baixa um ativo financeiro, apenas quando os direitos contratuais aos fluxos de caixa provenientes desse ativo expiram, ou transfere o ativo, e substancialmente todos os riscos e benefícios da propriedade para outra empresa. Se a Companhia não transferir nem reter substancialmente todos os riscos e benefícios da propriedade do ativo financeiro, mas continuar a controlar o ativo transferido, a Companhia reconhece a participação retida e o respectivo passivo nos valores que terá de pagar. Se reter substancialmente todos os riscos e benefícios do ativo da propriedade do ativo financeiro transferido, a Companhia continua reconhecendo esse ativo, além de um empréstimo garantido pela receita recebida.

Na baixa de um ativo financeiro em sua totalidade, a diferença entre o valor contábil do ativo e a soma da contrapartida recebida e a receber e o ganho ou a perda acumulada que foi reconhecido em “Outros resultados abrangentes” e acumulado no patrimônio é reconhecida no resultado.

Na baixa de um ativo financeiro que não seja em sua totalidade, a Companhia aloca o valor contábil anterior do ativo financeiro entre a parte que ele continua a reconhecer devido ao envolvimento contínuo e a parte que ele não mais reconhece, com base no valor justo relativo dessas partes na data da transferência. A diferença entre o valor contábil alocado à parte que não é mais reconhecida e a soma da contrapartida recebida pela parte que não é mais reconhecida e qualquer ganho ou perda acumulada alocado e reconhecido em “Outros resultados abrangentes” é reconhecida no resultado. O ganho ou a perda acumulada reconhecida em “Outros resultados abrangentes” é alocado entre a parte que continua a ser reconhecida e a parte que não é mais reconhecida com base no valor justo relativo dessas partes.

3.17 Passivos financeiros

Os passivos financeiros são classificados como “Passivos financeiros ao valor justo por meio do resultado” ou “Outros passivos financeiros”.

a. Passivos financeiros ao valor justo por meio do resultado

Os passivos financeiros são classificados como ao valor justo por meio do resultado quando são mantidos para negociação ou designados ao valor justo por meio do resultado.

Um passivo financeiro é classificado como mantido para negociação se:

- Foi adquirido principalmente para a recompra no curto prazo;

Notas Explicativas

Nortec Química S.A.
Informações financeiras Trimestre findo em
30 de setembro de 2014

- Faz parte de uma carteira de instrumentos financeiros identificados gerenciados em conjunto pela Companhia e possui um padrão real recente de obtenção de lucro de curto prazo; e
- É um derivativo não designado como instrumento de “hedge” efetivo.

Um passivo financeiro não mantido para negociação pode ser designado ao valor justo por meio do resultado no reconhecimento inicial se:

- Tal designação eliminar ou reduzir significativamente uma inconsistência na mensuração ou reconhecimento que, de outra forma, iria surgir;
- O passivo financeiro for parte de um grupo de ativos ou passivos financeiros ou ambos, gerenciado e com seu desempenho avaliado com base no valor justo de acordo com a gestão dos riscos ou estratégia de investimentos documentados da Companhia, e quando as informações a respeito da Companhia forem fornecidas internamente com a mesma base; ou o ativo financeiro for parte de um contrato contendo um ou mais derivativos embutidos e a IAS 39 -Instrumentos Financeiros: Reconhecimento e Mensuração permitir que o contrato combinado (ativo ou passivo) seja totalmente designado ao valor justo por meio do resultado.

Os passivos financeiros ao valor justo por meio do resultado são demonstrados ao valor justo, e os respectivos ganhos ou perdas são reconhecidos no resultado. Os ganhos ou as perdas líquidas reconhecidas no resultado incorporam os juros pagos pelo passivo financeiro, sendo incluídos na demonstração do resultado. O valor justo é determinado conforme descrito na nota explicativa 17.

b. Empréstimos e financiamentos

Os empréstimos são mensurados inicialmente pelo valor justo, líquido dos custos de transação incorridos e são subsequentemente demonstrados pelo custo amortizado. Qualquer diferença entre os valores captados (líquidos dos custos da transação) e o valor de liquidação, é reconhecida na demonstração do resultado durante o período em que os empréstimos estejam em andamento, utilizando o método de taxa efetiva de juros. As taxas pagas na captação do empréstimo são reconhecidas como custos da transação do empréstimo. Os empréstimos são classificados como passivo circulante, a menos que a Companhia tenha um direito incondicional de diferir a liquidação do passivo por, pelo menos, 12 meses após a data do balanço.

c. Outros passivos financeiros

Os outros passivos financeiros (incluindo empréstimos) são mensurados pelo valor de custo amortizado utilizando o método de juros efetivos.

O método de juros efetivos é utilizado para calcular o custo amortizado de um passivo financeiro e alocar sua despesa de juros pelo respectivo período. A taxa de juros efetiva é a taxa que desconta exatamente os fluxos de caixa futuros estimados (inclusive honorários e pontos pagos ou recebidos que constituem parte integrante da taxa de juros efetiva, custos da transação e outros prêmios ou descontos) ao longo da vida estimada do passivo financeiro ou, quando apropriado, por um período menor, para o reconhecimento inicial do valor contábil líquido.

d. Contratos de garantia financeira

A Companhia não possui contratos de garantia financeira.

Notas Explicativas

Nortec Química S.A.
Informações financeiras Trimestre findo em
30 de setembro de 2014

e. Baixa de passivos financeiros

A Companhia baixa passivos financeiros somente quando as obrigações da Companhia são extintas e canceladas ou quando vencem. A diferença entre o valor contábil do passivo financeiro baixado e a contrapartida paga e a pagar é reconhecida no resultado.

3.18 Demonstração do valor adicionado

A Companhia elaborou a demonstração do valor adicionado (DVA) nos termos do pronunciamento técnico CPC 9 - Demonstração do Valor Adicionado, as quais são apresentadas como parte integrante das Informações Trimestrais conforme práticas contábeis adotadas no Brasil aplicável às Companhias abertas, enquanto para IFRS representam informação financeira adicional.

4 Principais julgamentos na aplicação das políticas contábeis

Na aplicação das políticas contábeis da Companhia descritas na nota explicativa nº 3, a Administração deve fazer julgamentos e elaborar estimativas a respeito dos valores contábeis dos ativos e passivos para os quais não são facilmente obtidos de outras fontes. As estimativas e as respectivas premissas estão baseadas na experiência histórica e em outros fatores considerados relevantes. Os resultados efetivos podem diferir dessas estimativas.

As estimativas e premissas subjacentes são revisadas continuamente. Os efeitos decorrentes das revisões feitas às estimativas contábeis são reconhecidos no período em que as estimativas são revistas, se a revisão afetar apenas este período, ou também em períodos posteriores se a revisão afetar tanto o período presente como períodos futuros.

4.1 Principais fontes de incerteza nas estimativas

A seguir, são apresentadas as principais premissas a respeito do futuro e outras principais origens da incerteza nas estimativas no final de cada período de relatório, que podem levar a ajustes significativos nos valores contábeis dos ativos e passivos no próximo exercício.

Vida útil dos bens do imobilizado

A Companhia considera que o valor contábil líquido do ativo imobilizado não excede ao seu valor recuperável. Em 30 de setembro de 2014, houve alteração na estimativa da vida útil dos bens do ativo imobilizado. Veja mais detalhes na nota explicativa 3.2.

Provisão para contingências

As contingências são analisadas pela Administração em conjunto com seus assessores jurídicos. Essas avaliações envolvem julgamentos da Administração.

Avaliação de instrumentos financeiros

Conforme descrito nas notas explicativas 3 e 17, a Companhia usa técnicas de avaliação que incluem informações que não se baseiam em dados observáveis de mercado para estimar o valor justo de determinados tipos de instrumentos financeiros. A nota explicativa 17 oferece informações detalhadas sobre as principais premissas utilizadas na determinação do valor justo de instrumentos financeiros.

A Administração acredita que as técnicas de avaliação selecionadas e as premissas utilizadas são adequadas para a determinação do valor justo dos instrumentos financeiros.

Notas Explicativas

Nortec Química S.A.
Informações financeiras Trimestre findo em
30 de setembro de 2014

4.2 Novos pronunciamentos, alterações e interpretações de normas

As seguintes normas, interpretações e alterações de normas existentes foram emitidas com vigência a partir de 2013. A aplicação dessas normas não teve impacto relevante nos montantes divulgados nas informações financeiras da Companhia.

- CPC 46 - Mensuração do Valor Justo (“CPC 46”) - contempla substancialmente a convergência com o texto do IFRS 13 - Fair Value Measurement, emitido pelo IASB - International Accounting Standards Board. O objetivo desse pronunciamento é: (i) definir valor justo; (ii) estabelecer em um único pronunciamento uma estrutura para a mensuração do valor justo; e (iii) estabelecer divulgações sobre mensurações do valor justo.
- CPC 33 (R1) - Benefícios a Empregados (“CPC 33”) - contempla substancialmente as alterações introduzidas no texto do IAS 19 - Employee Benefits, emitido pelo IASB – International Accounting Standards Board. O objetivo desse pronunciamento é estabelecer a contabilização e a divulgação dos benefícios concedidos aos empregados. Para tanto, o pronunciamento requer que a entidade reconheça: (a) um passivo quando o empregado prestou o serviço em troca de benefícios a serem pagos no futuro; e (b) uma despesa quando a entidade se utiliza do benefício econômico proveniente do serviço recebido do empregado em troca de benefícios a esse empregado.

Os seguintes pronunciamentos, interpretações e alterações de normas existentes, ainda não estão em vigor e não foram adotadas antecipadamente pela Companhia.

- IFRS 9 – Instrumentos Financeiros – introduz novas exigências para a classificação, mensuração e baixa de ativos e passivos financeiros (em vigor para períodos anuais iniciados em ou após 1º de janeiro de 2015).
- IFRIC 21 – Tributos – fornece orientações de quando a Companhia deve reconhecer um passivo para um tributo quando o evento que gera o pagamento ocorre (em vigor para períodos anuais iniciados em ou após 1º de janeiro de 2015).
- Modificação à IAS 32 – CPC 32 – Compensação de Ativos e Passivos Financeiros - As revisões clarificam o significado de “atualmente tiver um direito legalmente exequível de compensar os valores reconhecidos” e o critério que fariam com que os mecanismos de liquidação não simultâneos das câmaras de compensação se qualificassem para a compensação (em vigor para períodos anuais iniciados em ou após 1º de janeiro de 2015).

Enquanto aguarda a aprovação das normas internacionais pelo CPC, a Companhia está procedendo sua análise sobre os impactos desses novos pronunciamentos em suas informações financeiras.

Não existem outras normas e interpretações emitidas e ainda não adotadas que possam, na opinião da Administração, ter impacto significativo no resultado ou no patrimônio divulgado pela Companhia.

Notas Explicativas

Nortec Química S.A.
Informações financeiras Trimestre findo em
30 de setembro de 2014

5 Caixa e equivalente de caixa

	30/9/2014	31/12/2013
Caixa e bancos	3.809	5.292
Aplicações financeiras em fundos de investimento (i)	<u>1.163</u>	<u>819</u>
	<u>4.972</u>	<u>6.111</u>

- (i) Referem-se a quotas de fundos de investimento com resgate automático que possuem alta liquidez; prontamente conversíveis em um montante conhecido de caixa, independentemente do vencimento dos ativos e estão sujeitas a um insignificante risco de mudança de valor.

6 Aplicações financeiras

	30/9/2014	31/12/2013
Operações compromissadas – DI	8.486	7.860
Aplicações financeiras em CDBs	<u>2.637</u>	<u>2.446</u>
	<u>11.123</u>	<u>10.306</u>

As aplicações financeiras descritas no quadro acima possuem vencimentos superiores a 90 dias e estão apresentadas no ativo circulante considerando a expectativa de realização no curto prazo.

As aplicações financeiras estão contabilizadas ao valor contábil o qual se aproxima do valor justo. Essas aplicações são remuneradas mensalmente por taxas de 98,5% a 102,00% do CDI.

7 Contas a receber

	30/9/2014	31/12/2013
Clientes nacionais (i)	16.428	14.604
Clientes estrangeiros	<u>2.784</u>	<u>1.067</u>
Total	<u>19.212</u>	<u>15.671</u>

- (i) A Fundação Oswaldo Cruz – FIOCRUZ representa cerca de 46 % do saldo de contas a receber de clientes nacionais (66% em 31 de dezembro de 2013). Atualmente é considerado um dos principais clientes da Companhia (vide nota explicativa 1).

Notas Explicativas

Nortec Química S.A.
Informações financeiras Trimestre findo em
30 de setembro de 2014

Idade do saldo de contas a receber de clientes

	30/9/2014	31/12/2013
A vencer	9.535	8.952
Vencidos até 30 dias	2.689	5.186
Vencidos de 31 até 60 dias	1.653	1.309
Vencidos de 61 até 90 dias	2.073	192
Vencidos de 91 até 120 dias	1.046	7
Vencidos de 121 até 180 dias	782	1
Vencidos acima de 180 dias	<u>1.434</u>	<u>24</u>
	<u><u>19.212</u></u>	<u><u>15.671</u></u>

A Administração da Companhia não constituiu provisão para créditos de liquidação duvidosa, uma vez que não houve mudança significativa na qualidade do crédito e os valores são considerados recuperáveis.

8 Estoque

	30/9/2014	31/12/2013
Produtos acabados	8.898	5.212
Produtos em processo	4.491	3.565
Produtos para revenda	512	433
Importação em andamento	-	228
Matérias-primas	11.399	6.631
Almoxarifado	<u>2.201</u>	<u>2.066</u>
	<u><u>27.501</u></u>	<u><u>18.135</u></u>

À Administração da Companhia adota a prática de revisar anualmente a provisão para perda nos estoques de produtos acabados.

9 Impostos a recuperar

	30/9/2014	31/12/2013
Antecipação de IRPJ	1.437	56
Antecipação de CSLL	777	3
IRPJ	486	467
CSLL	555	716
COFINS	1.051	202
PIS	156	44
IPI a Recuperar	137	125
Outros (i)	<u>832</u>	<u>416</u>
	<u><u>5.431</u></u>	<u><u>2.029</u></u>

(i) Referem-se principalmente IRPJ e CSLL a recuperar.

Notas Explicativas

Nortec Química S.A.
Informações financeiras Trimestre findo em
30 de setembro de 2014

10 Imobilizado

	Taxas anuais médias de depreciação	30/9/2014			31/12/2013
		Custo	Depreciação acumulada	Saldo líquido	Saldo líquido
Terrenos	-	58	-	58	58
Instalações	10%	9.692	(4.474)	5.218	5.453
Máquinas e equipamentos	4% a 20%	14.484	(8.101)	6.383	4.367
Móveis e utensílios	6,7% a 14,3%	840	(619)	221	205
Veículos	10% a 20%	224	(63)	161	137
Equipamentos de informática	5% a 33,3%	1.523	(926)	597	433
Imobilizado em andamento	-	7.932	-	7.932	4.379
Outros	4% a 20%	2.431	(1.871)	560	432
Total		37.184	(16.054)	21.130	15.464

a. Movimentação do custo

	Saldo em 31/12/13	Adições	Baixas	Transf.	Saldo em 30/9/14
Terrenos	58	-	-	-	58
Instalações	9.638	3	-	51	9.692
Máquinas e equipamentos	12.280	758	-	1.446	14.484
Móveis e utensílios	809	13	-	18	840
Veículos	258	47	(81)	-	224
Equipamentos de informática	1.194	53	(11)	287	1.523
Imobilizado em andamento (i)	4.379	5.446	(10)	(1.883)	7.932
Outros	2.219	131	-	81	2.431
Total	30.835	6.451	(102)	0	37.184

- (i) Refere-se a valores relativos à construção de um almoxarifado para armazenamento de matéria-prima, a ser transferido para o imobilizado em operação a partir do momento em que as obras estiverem concluídas e os benefícios econômicos começarem a ser gerados. Deste saldo total, cerca de R\$ 82 refere-se a juros dos empréstimos capitalizados (veja nota explicativa 11). O montante de R\$ 1.883 é relativo a outros projetos já concluídos.

b. Movimentação da depreciação

	Saldo em 31/12/2013	Adições	Baixas	Transf.	Saldo em 30/6/2014
Terrenos	-	-	-	-	-
Instalações	(4.184)	(290)	-	-	(4.474)
Máquinas e equipamentos	(7.915)	(186)	-	-	(8.101)
Móveis e utensílios	(604)	(15)	-	-	(619)
Veículos	(120)	-	37	-	(63)
Equipamentos de informática	(761)	(176)	11	-	(926)
Imobilizado em andamento	-	-	-	-	-
Outros	(1.787)	(84)	-	-	(1.871)
Total	(15.371)	(751)	48	-	(16.054)

Notas Explicativas

Nortec Química S.A.
Informações financeiras Trimestre findo em
30 de setembro de 2014

- (ii) Conforme nota explicativa 3.2., a Companhia efetuou a revisão da taxa de depreciação do seu ativo imobilizado no terceiro trimestre de 2014 e alterou a estimativa de vida útil individual de seus ativos.
- (iii) Parte do ativo imobilizado no montante de R\$9.234, a valor de custo, está dado em garantia ao empréstimo captado junto ao BNDES.

11 Empréstimos e financiamentos

Em milhares de Reais	Moeda	Taxa de juros ao ano	Ano de vencimento	Saldo em	Saldo em
				30/9/2014	31/12/2013
				Valor Contábil	Valor Contábil
Empréstimos com terceiros:					
FUNDES - Contrato - E-11/30-169/2.000 (a)	R\$	6%	2014	80	439
Empréstimos com partes relacionadas (b)					
BNDES - Contrato - 08.202.291/010 (b.1)	R\$	4,50%	2016	1.095	1.589
BNDES - Contrato - 09.207.681/019 (b.2)	R\$	3,50%	2016	1.082	1.491
BNDES - Contrato - 13.2.0554.1/013 C (b.3)	R\$	1,5% a 4,5%	2021	5.356	5.440
BNDES - Contrato - 13.2.0554.1/013 A (b.3)	R\$	1,5% + Tjlp	2021	3.427	
Outros acionistas - Contratos de Mútuo (b.4)	R\$	2% + Tjlp	2016	948	900
Total Principal mais juros				<u>11.988</u>	<u>9.859</u>
Juros sobre Financiamentos				964	1.173
Passivo Circulante (Principal)				1.004	1.565
Passivo Não Circulante (Principal)				<u>10.020</u>	<u>7.121</u>
Total dos financiamentos				<u>11.988</u>	<u>9.859</u>

A Companhia celebrou contratos de financiamento com o objetivo de financiar Pesquisa e desenvolvimento e expansão do parque industrial, conforme descrito abaixo:

(a) Empréstimos com terceiros - FUNDES

Principal: R\$2.351 mil
 Juros: 6% a.a.
 Vencimento: Juros trimestrais e o principal em 60 meses a partir de dezembro/09
 Garantia: Carta fiança Bradesco

(b) Empréstimos com partes relacionadas (acionista – vide nota 12)

(b.1) Contrato BNDES N° 08.202.291/010

Principal: R\$3.000 mil
 Juros: 4,5% a.a.
 Vencimento: Em 60 parcelas a partir de 15 de julho/11 e a última em 15 de junho de 2016.
 Garantia: Bens dos sócios majoritários.

Covenants

O BNDES poderá declarar vencido antecipadamente esses contratos se forem comprovados os seguintes:

Notas Explicativas

Nortec Química S.A.
Informações financeiras Trimestre findo em
30 de setembro de 2014

- a. Redução do quadro de pessoal;
- b. Existência de sentença condenatória, que importe em infringência à legislação que trata do combate à discriminação de raças ou gênero, ao trabalho infantil e ao trabalho escravo;
- c. A inclusão, em acordo societário, estatuto ou contrato social da beneficiária, que limite ou cerceiem o controle de qualquer empresa pelos respectivos controladores, ou ainda, a inclusão naqueles documentos, de dispositivo que importem em:
 - (i) Restrições à capacidade de crescimento da beneficiária ou ao seu desenvolvimento tecnológico;
 - (ii) Restrições de acesso da beneficiária a novos mercados, ou
 - (iii) Restrições ou prejuízo à capacidade de pagamento das obrigações financeiras decorrentes desta operação.

Na hipótese de aplicação dos recursos concedidos por este contrato em finalidade diversas, o BNDES comunicará o fato ao Ministério Público Federal.

Este contrato também vencerá antecipadamente, com a exigibilidade de dívida e imediata sustação de qualquer desembolso, na data da diplomação como Deputado(a) Federal ou Senador(a), de pessoa que exerça função remunerada na beneficiária ou esteja entre os seus proprietários ou diretores. Caso ocorra, o vencimento será no prazo de 5 dias úteis a contar da data da diplomação.

(b.2) Contrato BNDES N° 09.207.681 /019

Principal:	R\$2.500 mil
Juros:	3,5% a.a.
Vencimento:	Em 60 parcelas a partir de 15 de novembro/11 e a última em 15 de outubro de 2016.
Garantia:	Bens dos sócios majoritários.

Covenants

O BNDES poderá declarar vencido antecipadamente esses contratos se forem comprovados os seguintes:

- a. Redução do quadro de pessoal da beneficiária sem atendimento ao disposto no inciso III da Cláusula Sétima;
- b. Existência de sentença condenatória, transitada em julgada relativa à prática de atos, pela beneficiária, que importem em infringência à legislação que trata do combate à discriminação de raça ou de gênero, ao trabalho infantil e ao trabalho escravo;
- c. A inclusão, em acordo societário, estatuto ou contrato social da beneficiária, ou das empresas que a controlam, de dispositivo que importe em restrições ou prejuízo à capacidade de pagamento das obrigações financeiras decorrentes desta operação;
- d. O não cumprimento da obrigação constante do inciso VIII da Cláusula Sétima formalizar a nomeação de novo (s) fiador (es) para assumir (em) o encargo, no prazo de até 30 dias contados a partir do falecimento, da interdição ou da declaração de ausência dos Sócios Controladores;

Notas Explicativas

Nortec Química S.A.
Informações financeiras Trimestre findo em
30 de setembro de 2014

(b.3) Contrato BNDES N° 13.2.0554.1

Principal:	Limitado a R\$20.996 mil
Juros:	De 1,5% a 4,5% a.a.
Vencimento:	Em 60 parcelas a partir de setembro/16 e a última em agosto/21.
Garantia:	Em primeira hipoteca, os imóveis de sua propriedade onde está instalada uma unidade industrial, o imóvel de sua propriedade, a propriedade fiduciária das máquinas e equipamentos de sua propriedade instalados e em operação na unidade industrial descrita no contrato e a propriedade fiduciária das máquinas e equipamentos a serem adquiridos com recursos desta operação.

Covenants

O BNDES poderá declarar vencido antecipadamente esses contratos, se forem comprovados o seguinte:

- a. Redução do quadro de pessoal;
- b. Existência de sentença condenatória transitada em julgado em razão da prática de atos que importem em trabalho infantil, trabalho escravo ou crime contra o meio ambiente;
- c. A inclusão, em acordo societário, estatuto ou contrato social da beneficiária, ou das empresas que a controlam, de dispositivo que importe em restrições ou prejuízo à capacidade de pagamento das obrigações financeiras decorrentes desta operação;
- d. O não cumprimento da cláusula décima primeira, inciso XI: “formalizar a nomeação de novo (s) fiador (es) para assumir (em) o encargo, no prazo de até 30 dias contados a partir do falecimento, da interdição ou da declaração de ausência dos Sócios Controladores;
- e. A condenação à sanção de proibição de contratação com o Poder Público ou de recebimento de beneficiários ou incentivos fiscais ou creditícios, direta ou indiretamente, por sentença transitada em julgado, movida em face da beneficiária;

Na hipótese de aplicação dos recursos concedidos por este contrato em finalidades diversas, o BNDES comunicará o fato ao Ministério Público Federal.

Este contrato também vencerá antecipadamente, com a exigibilidade de dívida e imediata sustação de qualquer desembolso, na data da diplomação como Deputado(a) Federal ou Senador(a), de pessoa que exerça função remunerada na beneficiária ou esteja entre os seus proprietários ou diretores. Caso ocorra, o vencimento será no prazo de 5 dias úteis a contar da data da diplomação.

(b.4) Empréstimos outros acionistas (Mútuo)

Principal:	R\$29 mil
Juros:	2% a.a.
Vencimento:	Juros Mensais e TJLP – Vencimento até julho/15
Garantia:	-
Principal:	R\$714 mil
Juros:	2% a.a.
Vencimento:	Juros Mensais e TJLP – Vencimento até julho/16

Notas Explicativas

Nortec Química S.A.
Informações financeiras Trimestre findo em
30 de setembro de 2014

12 Partes relacionadas

Os principais saldos de ativos, passivos e resultado em 30 de setembro de 2014 e em 31 de dezembro de 2013, relativos a operações com partes relacionadas, bem como as transações que influenciaram o resultado do período, são relativos a operações de transações da Companhia com outras Companhias ligadas e profissionais-chave da Administração. Inclui principalmente empréstimos com acionistas.

	<u>Passivo</u>		<u>Resultado</u>	
	30/9/2014	31/12/2013	30/9/2014	31/12/2013
Outros acionistas (Empréstimos) - nota 11	948	900	(49)	(55)
BNDES (Empréstimos) - nota 11	9.996	7.347	(278)	(205)
	<u>10.944</u>	<u>8.247</u>	<u>(327)</u>	<u>(260)</u>
Circulante	924	1.126		
Não-Circulante	10.020	7.121		

Remuneração do pessoal-chave da Administração

O pessoal-chave da Administração da Companhia inclui os membros da diretoria estatutária e Conselho da Administração.

Os montantes referentes à remuneração do pessoal-chave da Companhia em 30 de setembro de 2014 e 30 de setembro 2013 foram de R\$ 1.585 e R\$ 1.373, respectivamente.

13 Fornecedores

	30/9/2014	31/12/2013
Fornecedores nacionais	1.465	1.297
Fornecedores estrangeiros (i)	<u>6.381</u>	<u>861</u>
	<u>7.846</u>	<u>2.158</u>

- (i) Refere-se praticamente a compra de matéria-prima importada principalmente dos fornecedores Aurisco Pharmaceutical, Desano Limited, Cambrex Porfarmaco Milano, NCPC International e Malladi Drugs & Pharmaceutical. Os principais produtos comprados foram: Tenofovir, Salicilato de Lamivudina, Ciclopropiletinil, Metil Carboxi, Carenona (Aldadieno) e Pseudoefedrina Base.

Notas Explicativas

Nortec Química S.A.
Informações financeiras Trimestre findo em
30 de setembro de 2014

14 Provisão para contingências

A Companhia é parte envolvida em processos tributários, trabalhistas, cíveis e de outras naturezas, cujas discussões se encontram em andamento nas esferas administrativa e judicial. O risco de perda associado a cada processo é avaliado periodicamente pela Administração em conjunto com seus consultores jurídicos externos e leva em consideração: (i) histórico de perda envolvendo discussões similares; (ii) entendimentos dos tribunais superiores relacionados a matérias de mesma natureza; (iii) doutrina e jurisprudência aplicável a cada disputa. Com base nessa avaliação, a Companhia constitui provisão para contingência para aqueles processos cuja avaliação de risco é considerada como provável de perda.

	Trabalhista
Saldo em 31 de dezembro de 2013	80
Adições e reversões	95
Baixas por pagamento	(30)
Saldo em 30 de setembro de 2014	145

Em 30 de setembro de 2014, a Companhia possuía R\$ 3.617 (R\$ 4.395 em 31 de dezembro de 2013) relacionados a contingências trabalhistas, tributárias e cíveis cuja chance de perda é considerada possível, e, pela própria definição, não foi contabilizada.

15 Imposto de renda e contribuição social

a. Reconciliação das despesas do imposto de renda e da contribuição social

Os valores de imposto de renda e contribuição social que afetaram o resultado do exercício apresentam a seguinte reconciliação em seus valores à alíquota nominal combinada:

	30/9/2014	30/9/2013
Lucro (prejuízo) antes do imposto de renda (IRPJ) e da contribuição social (CSLL)	12.157	7.400
Efeito na base do IRPJ e da CSLL sobre:		
Despesas não dedutíveis	1.094	1.182
Provisão para contingências	95	80
Exclusões	(412)	(457)
Lucro tributável	12.934	8.205
Imposto de renda e da contribuição social – 34%	4.398	2.789
Outros	(12)	(46)
Imposto de renda e contribuição social – resultado	4.380	2.743
Alíquota efetiva	34%	33%

b. Lei 12.973/2014

A conversão em Lei 12.973/2014 em 13 de maio de 2014, da então Medida Provisória nº 627, trata dos efeitos da extinção do Regime Tributário de Transição (RTT) a partir de 2015, com a possibilidade de opção antecipada para o exercício de 2014.

Notas Explicativas

Nortec Química S.A.
Informações financeiras Trimestre findo em
30 de setembro de 2014

A Administração está avaliando junto a seus consultores tributários a matéria e, até a aprovação destas informações financeiras intermediárias, não possui expectativas de que tal conclusão irá gerar impactos materiais nas demonstrações financeiras da Companhia.

Em conformidade com a Instrução Normativa 1.499 de 15 de outubro de 2014, a Administração se posicionará quanto à opção pela adoção antecipada, se for o caso, na DCTF de dezembro de 2014.

16 Patrimônio líquido

a. Capital social

Em 30 de setembro de 2014 e 31 de dezembro de 2013, o capital social autorizado, subscrito e integralizado da Companhia é de R\$ 19.425 e está representado e dividido entre seus acionistas conforme abaixo:

	Ações Ordinárias	%	Total
Acionistas Controladores	9.501.915	80	9.501.915
Banco Nacional de Desenvolvimento – BNDES	2.375.479	20	2.375.479
Outros	<u>1</u>	0	<u>1</u>
Total	<u>11.877.395</u>	100	<u>11.877.395</u>

Ações ordinárias

Todas as ações têm os mesmos direitos com relação aos ativos líquidos residuais da Companhia.

Os detentores de ações ordinárias têm o direito ao recebimento de dividendos conforme definido no estatuto da Companhia. As ações ordinárias dão o direito a um voto por ação nas deliberações da Companhia.

Em 08 de março de 2013, foi realizada uma Assembleia Geral Extraordinária que converteu as ações preferenciais de titularidade do Banco Nacional de Desenvolvimento – BNDES, em ações ordinárias.

b. Dividendos

O estatuto social da Companhia determina a distribuição de um dividendo mínimo obrigatório de 25% do resultado do período, ajustado na forma da lei.

Em Assembleia Geral Ordinária realizada em 30 de abril de 2014, foi aprovado: a) o pagamento de R\$ 402 a título de dividendos obrigatórios, conforme previsto no Artigo da Lei nº 6.404/1976 e no Estatuto Social da Companhia, e b) o pagamento no R\$ 1.837 no valor líquido a título de Juros Remuneratórios sobre o Capital Próprio, que foi pago no mês de junho de 2014.

c. Reserva de lucros

i. Reserva legal

Notas Explicativas

Nortec Química S.A.
Informações financeiras Trimestre findo em
30 de setembro de 2014

A Reserva legal é constituída com base em 5% do lucro do exercício, limitada a 20% do capital social. Tem por objetivo assegurar a integridade do Capital Social.

ii. Reserva estatutária

Constituída com a finalidade de assegurar a disponibilidade de recursos próprios para o desenvolvimento dos negócios sociais e investimento na ampliação do parque industrial.

iii. Reserva de retenção de lucros

É destinada à aplicação em investimentos no projeto de expansão da planta fabril da Companhia previstos no orçamento de capital, aprovado em Assembleia Geral Ordinária, conforme abaixo:

- AGO - Assembleia Geral Ordinária de 30 de abril de 2013 R\$ 7.373
- AGO - Assembleia Geral Ordinária de 30 de abril de 2014 R\$ 7.692

17 Instrumentos financeiros

17.1 Gestão de risco de capital

A Companhia administra seu capital, para assegurar que ela possa continuar com suas atividades normais, ao mesmo tempo em que maximizam o retorno a todas as partes interessadas ou envolvidas em suas operações, por meio da otimização do saldo das dívidas e do patrimônio. A estratégia geral da Companhia permanece inalterada desde 2009.

A estrutura de capital da Companhia é formada pelo endividamento líquido (empréstimos detalhados na nota explicativa 11), deduzidos pelo caixa, saldos de bancos e pelo patrimônio líquido da Companhia (que inclui capital emitido, reservas, lucros acumulados), conforme apresentado na Demonstração da Mutaç o do Patrim nio L quido.

A Administraç o revisa constantemente a sua estrutura de capital. Como parte dessa revis o, a Administraç o considera o custo de capital e os riscos associados a cada classe de capital.

O  ndice de endividamento em 30 de setembro de 2014 e 31 de dezembro de 2013 est  demonstrado a seguir:

	30/9/2014	31/12/2013
Passivo Circulante	19.546	11.544
Passivo N�o Circulante	<u>11.986</u>	<u>7.384</u>
Ativo Total	90.820	70.349
�ndice de endividamento l�quido	<u>35%</u>	<u>27%</u>

- (a) A d vida   definida como empr stimos de curto e longo prazo, conforme detalhados na nota 11.
- (b) O patrim nio l quido inclui todo o capital e as reservas da Companhia, gerenciados como capital.

Notas Explicativas

Nortec Química S.A.
Informações financeiras Trimestre findo em
30 de setembro de 2014

17.2 Categorias de instrumentos financeiros

Os valores de realização estimados de ativos e passivos financeiros da Companhia foram:

	30/9/2014		31/12/2013	
	Valor justo	Valor contábil	Valor justo	Valor contábil
Empréstimos e recebíveis mensurados pelo custo amortizado				
Caixa e equivalentes de caixa	4.972	4.972	6.111	6.111
Aplicações financeiras	11.123	11.123	10.306	10.306
Contas a receber	19.212	19.213	15.671	15.671
Passivos financeiros mensurados pelo custo amortizado				
Empréstimos e financiamentos - terceiros	(80)	(80)	(439)	(439)
Empréstimos e financiamentos - partes relacionadas	(10.944)	(10.944)	(8.247)	(8.247)
Fornecedores	(7.846)	(7.846)	(2.158)	(2.158)

Os valores de realização estimados de ativos e passivos financeiros da Companhia foram determinados por meio de informações disponíveis no mercado e metodologias apropriadas de avaliações. Julgamentos foram requeridos na interpretação dos dados de mercado para produzir as estimativas dos valores de realização mais adequada. Como consequência, as estimativas não indicam, necessariamente, os montantes que poderão ser realizados no mercado de troca corrente. O uso de diferentes metodologias de mercado pode ter um efeito material nos valores de realização estimados.

A Administração desses instrumentos é efetuada por meio de estratégias operacionais, visando liquidez, rentabilidade e segurança. A política de controle consiste em acompanhamento permanente das taxas contratadas versus as vigentes no mercado.

A Companhia não efetua aplicações de caráter especulativo ou de proteção (“hedge”) em derivativos ou quaisquer outros ativos de risco.

17.3 Objetivos da Administração dos riscos financeiros

O Departamento de Tesouraria Corporativa da Companhia coordena o acesso aos mercados financeiros domésticos e estrangeiros, monitora e administra os riscos financeiros relacionados às operações da Companhia por meio de relatórios de riscos internos que analisam as exposições. Esses riscos incluem o risco de mercado (inclusive risco de moeda, risco de taxa de juros e outros riscos de preços), o risco de crédito e o risco de liquidez.

17.4 Riscos de mercado

Por meio de suas atividades, a Companhia fica exposta principalmente a riscos financeiros decorrentes de mudanças nas taxas de câmbio e nas taxas de juros. A Administração entende que esse risco é inerente ao perfil de sua operação e, portanto bem equacionado. Logo, a Administração não usa instrumentos financeiros derivativos para administrar sua exposição aos riscos relacionados às taxas de câmbio e de juros, nem tampouco se utiliza de derivativos ou outros ativos de risco com caráter especulativo.

As exposições ao risco de mercado são mensuradas em bases contínuas e acompanhadas pela Administração.

Notas Explicativas

Nortec Química S.A.
Informações financeiras Trimestre findo em
30 de setembro de 2014

17.5 Gestão de risco de taxa de câmbio

A Companhia faz algumas transações em moeda estrangeira; conseqüentemente, surgem exposições às variações nas taxas de câmbio. As exposições aos riscos de taxa de câmbio são administradas de acordo com os parâmetros estabelecidos pelas políticas aprovadas. Os resultados estão suscetíveis de sofrer variações, em função dos efeitos da volatilidade da taxa de câmbio sobre as transações atreladas às moedas estrangeiras, principalmente o dólar norte-americano. Em 2014, o dólar norte-americano sofreu valorização de 4,63% frente ao real (2013 – valorização de 14,64%). É a seguinte a exposição ao risco de câmbio em 30 de setembro de 2014 e 31 de dezembro de 2013, representado pelos valores contábeis dos ativos e passivos monetários em moeda estrangeira:

Ativo	30/9/2014 em R\$ Mil	30/12/2013 em R\$ Mil	Moeda de Exposição
Contratos de câmbio em andamento	3.281	781	US\$
Contas a receber	2.784	1.066	US\$
Adiantamento a fornecedores	412	2.102	US\$
Passivo: Seguro Transporte	210	182	US\$
Fornecedores	6.381	862	US\$

Em 30 de setembro de 2014 e em 31 de dezembro de 2013, a Companhia não possui empréstimos e financiamentos em moeda estrangeira.

17.6 Gestão do risco de taxa de juros

Ativos financeiros

Os equivalentes de caixa e as aplicações financeiras no valor de R\$16.095 em 30 de setembro de 2014 (R\$ 16.417 em 31 de dezembro de 2013) são mantidos, substancialmente, em fundos de investimento e aplicações em títulos privados, emitidos por instituições financeiras de primeira linha.

O risco de taxa de juros vinculados aos ativos decorre da possibilidade de ocorrerem queda nessas taxas e, conseqüentemente, na remuneração desses ativos.

Passivos financeiros

A Companhia está exposta ao risco de taxa de juros, uma vez que obtêm empréstimos com taxas de juros pré-fixadas no valor de R\$11.024 em 30 de setembro de 2014 (R\$8.686 em 31 de dezembro de 2013). Entretanto, as taxas obtidas nos financiamentos são baixas, comparadas a outras formas de financiamento existentes no mercado. Dessa forma, esse risco é significativamente atenuado.

17.7 Gestão de risco de crédito

O risco de crédito refere-se ao risco de uma contraparte não cumprir com suas obrigações contratuais, levando a Companhia a incorrer em perdas financeiras. A Administração adotou a política de apenas negociar com contrapartes que possuam capacidade de crédito e obter garantias suficientes, quando apropriado, como meio de mitigar o risco de perda financeira por motivo de inadimplência. A Companhia utiliza informações financeiras disponíveis publicamente e seus próprios registros para avaliar seus principais clientes. A exposição da

Notas Explicativas

Nortec Química S.A.
Informações financeiras Trimestre findo em
30 de setembro de 2014

Companhia e as avaliações de crédito de suas contrapartes são continuamente monitoradas e o valor agregado das transações concluídas é dividido entre as contrapartes aprovadas. A exposição do crédito é controlada pelos limites das contrapartes, que são revisados e aprovados pela Administração.

Do saldo de contas a receber de clientes no montante de R\$ 19.212 em 30 de setembro de 2014 (R\$15.671 em 31 de dezembro de 2013), o maior volume são devidos pela Fundação Oswaldo Cruz – FIOCRUZ e a Brainfarma Indústria Química e Farmacêutica que foram os principais clientes da Companhia (vide nota explicativa 1). As demais contas a receber de clientes estão compostas por um grande número de clientes em diferentes áreas geográficas. Uma avaliação contínua do crédito é realizada na condição financeira das contas a receber. Para fazer face a possíveis perdas com créditos de liquidação duvidosa, é avaliada a necessidade de constituir-se provisão para créditos de liquidação duvidosa para a cobertura desse risco.

A Companhia não está exposta ao risco de crédito com relação a garantias financeiras concedidas a bancos. Adicionalmente, a Companhia não detém nenhuma garantia ou outras garantias de crédito para cobrir seus riscos de crédito associados aos seus ativos financeiros.

As operações com instituições financeiras (caixa e equivalente de caixa e aplicações financeiras), no valor de R\$16.095 em 30 de setembro de 2014 (R\$ 16.417 em 31 de dezembro de 2013), são distribuídas em instituições de primeira linha, evitando risco de concentração. O risco de crédito das aplicações financeiras é avaliado através do estabelecimento de limites máximos de aplicação nas contrapartes, considerando os “ratings” publicados pelas principais agências de risco internacionais para cada uma destas contrapartes. Em 30 de setembro de 2014, as aplicações financeiras estavam em contrapartes de —rating” AAA.

Gestão do risco de liquidez

A responsabilidade final pelo gerenciamento do risco de liquidez é da Diretoria Financeira, que elaborou um modelo apropriado de gestão de risco de liquidez para o gerenciamento das necessidades de captação e gestão de liquidez no curto, médio e longo prazo. A Companhia gerencia o risco de liquidez mantendo adequadas reservas, linhas de crédito bancárias e linhas de crédito para captação de empréstimos que julgue adequados, através do monitoramento contínuo dos fluxos de caixa previstos e reais, e pela combinação dos perfis de vencimento dos ativos e passivos financeiros. A Companhia possui linhas de crédito não utilizadas no montante de R\$ 5.000 à disposição para reduzir ainda mais o risco de liquidez.

	Menos de um ano	Entre um e três anos	Entre quatro e cinco anos	Total
Em 30/9/2014				
Fornecedores	7.846	-	-	7.846
Financiamentos	1.243	5.109	5.636	11.988
Em 31/12/2013				
Fornecedores	2.158	-	-	2.158
Financiamentos	1.565	3.872	4.422	9.859

17.8 Técnicas de avaliação e premissas aplicadas para fins de apuração do valor justo

A determinação do valor justo dos ativos e passivos financeiros é apresentada a seguir:

Notas Explicativas

Nortec Química S.A.
Informações financeiras Trimestre findo em
30 de setembro de 2014

- O valor justo dos ativos e passivos financeiros que apresentam termos e condições padrão e são negociados em mercados ativos é determinado com base nos preços observados nesses mercados.
- O valor justo dos outros ativos e passivos financeiros é determinado de acordo com modelos de precificação geralmente aceitos baseado em análises dos fluxos de caixa descontados.

Os valores de mercado dos principais instrumentos financeiros não apresentam diferenças significativas dos valores contabilizados. Os maiores saldos referente a empréstimos estão vinculados ao BNDES, sendo assim operações em mercado exclusivo onde não existe previsibilidade de alta volatilidade em taxa de juros e as taxas efetivas representam boas aproximações a taxas de mercado.

18 Receita e Custo

A seguir, a análise da receita da Companhia no exercício para operações continuadas:

	<u>Trimestre atual</u>	<u>Acumulado do atual exercício</u>	<u>Trimestre anterior</u>	<u>Acumulado do exercício anterior</u>
	<u>1/7/14 à 30/9/14</u>	<u>1/1/14 à 30/9/14</u>	<u>1/7/13 à 30/9/2013</u>	<u>1/1/13 à 30/9/2013</u>
Vendas nacionais	27.049	73.254	30.118	64.000
Vendas para o exterior	<u>1.902</u>	<u>6.915</u>	<u>2.149</u>	<u>4.302</u>
	<u>28.951</u>	<u>80.169</u>	<u>32.267</u>	<u>68.302</u>

Segue abaixo conciliação entre a receita bruta e a receita apresentada na demonstração do resultado do exercício:

	<u>Trimestre atual</u>	<u>Acumulado do atual exercício</u>	<u>Trimestre anterior</u>	<u>Acumulado do exercício anterior</u>
	<u>1/7/14 à 30/9/14</u>	<u>1/1/14 à 30/9/14</u>	<u>1/7/13 à 30/9/2013</u>	<u>1/1/13 à 30/9/2013</u>
Receita bruta	28.951	80.169	32.267	68.302
Menos:				
Cancelamentos incondicionais	<u>(67)</u>	<u>(801)</u>	<u>(540)</u>	<u>(1.203)</u>
Impostos sobre vendas	<u>(1.675)</u>	<u>(4.660)</u>	<u>(1.618)</u>	<u>(4.155)</u>
	<u>27.209</u>	<u>74.708</u>	<u>30.109</u>	<u>62.944</u>

Notas Explicativas

Nortec Química S.A.
Informações financeiras Trimestre findo em
30 de setembro de 2014

Segue abaixo conciliação entre custo dos produtos vendidos apresentada na demonstração do resultado do exercício:

	<u>Trimestre atual</u>	<u>Acumulado do atual exercício</u>	<u>Trimestre anterior</u>	<u>Acumulado do exercício anterior</u>
	1/7/14 à 30/9/14	1/1/14 à 30/9/14	1/7/13 à 30/9/13	1/1/13 à 30/9/13
Custos Produtos Vendidos	(19.041)	(51.982)	(17.964)	(43.195)
Custos Produtos Revendidos	<u>(982)</u>	<u>(2.288)</u>	<u>(867)</u>	<u>(2.681)</u>
	<u>(20.023)</u>	<u>(54.270)</u>	<u>(18.831)</u>	<u>(45.876)</u>

19 Outras receitas operacionais

A Companhia possui 3 (três) contratos de subvenção concedidos pela Financiadora de Estudos e Projetos ("Finep"). As subvenções recebidas em 30 de setembro de 2014 totalizam R\$ 617 (R\$2.201 em 30 de setembro de 2013) e tem como principal finalidade o desenvolvimento de novos IFA's (insumos farmacêuticos ativos).

20 Resultado financeiro

A composição do resultado financeiro da Companhia é demonstrada como segue:

	<u>Trimestre atual</u>	<u>Acumulado do atual exercício</u>	<u>Trimestre anterior</u>	<u>Acumulado do exercício anterior</u>
	1/7/14 à 30/9/14	1/1/14 à 30/9/14	1/7/13 à 30/9/13	1/1/13 à 30/9/13
Despesas financeiras				
Juros	(92)	(327)	(59)	(187)
Outros	<u>(211)</u>	<u>(426)</u>	<u>(102)</u>	<u>(539)</u>
Receitas financeiras				
Rendimento de aplicações financeiras	338	946	149	517
Outros	<u>41</u>	<u>127</u>	<u>36</u>	<u>142</u>
Variação cambial, líquida				
Variação cambiais, líquidas	<u>(50)</u>	<u>291</u>	<u>(395)</u>	<u>(1.339)</u>
Resultado financeiro líquido	<u>26</u>	<u>611</u>	<u>(371)</u>	<u>(1.406)</u>

Notas Explicativas

Nortec Química S.A.
Informações financeiras Trimestre findo em
30 de setembro de 2014

21 Despesas operacionais

	Trimestre atual	Acumulado do atual exercício	Trimestre anterior	Acumulado do exercício anterior
	1/7/14 à 30/9/14	1/1/14 à 30/9/14	1/7/13 à 30/9/13	1/1/13 à 30/9/13
Despesas com vendas	104	240	120	175
Despesas operacionais				
Despesas com pessoal	1.491	4.231	1.920	5.383
Serviços de terceiros	701	1.947	699	2.344
Ocupação e utilidades	529	1.293	409	1.059
Despesas administrativas	48	1.159	503	1.247
Impostos e taxas (i)	37	1.230	62	175
Depreciação	97	273	76	220
	<u>2.903</u>	<u>10.133</u>	<u>3.669</u>	<u>10.428</u>
	<u>3.007</u>	<u>10.373</u>	<u>3.788</u>	<u>10.602</u>

- (i) Em janeiro de 2014, ocorreu o indeferimento da homologação dos créditos tributários pela Receita Federal no montante R\$843, utilizados para compensar impostos federais (IRRF, IRPJ, CSLL, CSRF) em anos anteriores. Com o indeferimento desses créditos, a Companhia optou em parcelar os débitos que foram objetos de compensação.

22 Cobertura de seguros

A Companhia adota a política de contratar cobertura de seguros para os bens sujeitos a riscos por montantes considerados pela Administração como suficientes para cobrir eventuais sinistros, considerando a natureza de sua atividade. As apólices estão em vigor e os prêmios foram devidamente pagos. A Companhia considera que a cobertura de seguros é consistente com as outras empresas de dimensão semelhante operando no setor.

	Limite máximo de indenização em 30 de setembro de 2014	
	Danos materiais	Responsabilidade civil
Riscos operacionais:		
Compreensivo empresarial	82.000	20.400
Veículos	<u>360</u>	<u>380</u>
	<u>82.360</u>	<u>20.780</u>
Riscos financeiros	<u>1.755</u>	
	<u>84.115</u>	<u>20.780</u>

Notas Explicativas

Nortec Química S.A.
Informações financeiras Trimestre findo em
30 de setembro de 2014

Limite máximo de indenização em 31 de dezembro de 2013		
	Danos materiais	Responsabilidade civil
Riscos operacionais:		
Compreensivo empresarial	11.000	20.500
Veículos	440	580
	11.440	21.080
Riscos financeiros	2.156	-
	13.596	21.080

23 Lucro (prejuízo) líquido por ação

Conforme requerido pelo CPC 41 e IAS 33 (Earnings per Share), as tabelas a seguir reconciliam o lucro (prejuízo) dos períodos de nove meses findos em 30 de setembro de 2014 e 2013, nos montantes usados para calcular o lucro (prejuízo) por ação básico e diluído.

	30/9/2014	30/9/2013
Lucro (prejuízo) líquido do período	7.777	4.657
Quantidade de ações em circulação (milhares)	11.877.395	11.877.395
Lucro líquido por ação (básico e diluído) ao final do período	0,65	0,39

Outras Informações que a Companhia Entenda Relevantes

- **Distribuição acionária até o nível de pessoa física, dos detentores de até 5% das ações;**

POSIÇÃO ACIONÁRIA DOS DETENTORES DE MAIS DE 5% DAS AÇÕES DE CADA ESPÉCIE E CLASSE DA COMPANHIA, ATÉ O NÍVEL DE PESSOA FÍSICA						
Companhia: Nortec Química S/A					Posição em 30/09/2014 (11.877.394 ações)	
Acionista	Ações Ordinárias		Ações Preferenciais		Total	
	Quantidade	%	Quantidade	%	Quantidade	%
Alberto Ramy Mansur	6.770.113	57%			6.770.113	57%
Nicolau Pires Lage	2.731.802	23%			2.731.802	23%
BNDES Participações S/A	2.375.479	20%			2.375.479	20%
Ações em tesouraria						
Outros						
Total	11.877.394	100%		100%	11.877.394	100%

Outras Informações que a Companhia Entenda Relevantes

- **Posição valores mobiliários detidos pelos controladores, administradores, conselho fiscal e ações em circulação;**

POSIÇÃO ACIONÁRIA CONSOLIDADA DOS CONTROLADORES E ADMINISTRADORES E AÇÕES EM CIRCULAÇÃO						
Posição em 30/09/14						
Acionista	Quantidade de Ações Ordinárias (Em Unidades)	%	Quantidade de Ações Preferenciais (Em Unidades)	%	Quantidade Total de Ações (Em Unidades)	%
Controlador	9.501.915	80%			9.501.915	80%
Administradores						
Conselho de Administração						
Diretoria						
Conselho Fiscal						
Ações em Tesouraria						
Outros Acionistas	2.375.479	20%			2.375.479	20%
Total	11.877.394	100%		100%	11.877.394	100%
Ações em Circulação						

POSIÇÃO ACIONÁRIA CONSOLIDADA DOS CONTROLADORES E ADMINISTRADORES E AÇÕES EM CIRCULAÇÃO						
Posição em 30/09/2013 (12 meses atrás)						
Acionista	Quantidade de Ações Ordinárias (Em Unidades)	%	Quantidade de Ações Preferenciais (Em Unidades)	%	Quantidade Total de Ações (Em Unidades)	%
Controlador	9.501.915	80%			9.501.915	80%
Administradores						
Conselho de Administração						
Diretoria						
Conselho Fiscal						
Ações em Tesouraria						
Outros Acionistas	2.375.479	20%			2.375.479	20%
Total	11.877.394	100%			11.877.394	100%
Ações em Circulação	0	0%		0%	0	0%

Outras Informações que a Companhia Entenda Relevantes

- **INFORMAÇÃO DA ADESÃO À CÂMARA DE ARBITRAGEM**

A Companhia está vinculada à arbitragem na Câmara de Arbitragem do Mercado, conforme Cláusula Compromissória constante do seu Estatuto Social.

Pareceres e Declarações / Relatório da Revisão Especial - Sem Ressalva

Relatório dos auditores independentes sobre a revisão das informações trimestrais - ITR

Aos Diretores e Acionistas da

Nortec Química S.A.

Duque de Caxias – Rio de Janeiro

Introdução

Revisamos as informações contábeis intermediárias da Nortec Química S.A. (“Companhia”), contidas no Formulário de Informações Trimestrais – ITR referente ao trimestre findo em 30 de setembro de 2014, que compreendem o balanço patrimonial em 30 de setembro de 2014 e as respectivas demonstrações do resultado e do resultado abrangente para o período de três e nove meses findos naquela data e das mutações do patrimônio líquido e dos fluxos de caixa para o período de nove meses findo naquela data, incluindo as notas explicativas.

A administração da Companhia é responsável pela elaboração das informações contábeis intermediárias de acordo com o Pronunciamento Técnico CPC 21(R1) – Demonstração Intermediária, assim como pela apresentação dessas informações de forma condizente com as normas expedidas pela Comissão de Valores Mobiliários, aplicáveis à elaboração das Informações Trimestrais - ITR. Nossa responsabilidade é a de expressar uma conclusão sobre essas informações contábeis intermediárias com base em nossa revisão.

Alcance da revisão

Conduzimos nossa revisão de acordo com as normas brasileiras e internacionais de revisão de informações intermediárias (NBC TR 2410 - Revisão de Informações Intermediárias Executada pelo Auditor da Entidade e ISRE 2410 - Review of Interim Financial Information Performed by the Independent Auditor of the Entity, respectivamente). Uma revisão de informações intermediárias consiste na realização de indagações, principalmente às pessoas responsáveis pelos assuntos financeiros e contábeis e na aplicação de procedimentos analíticos e de outros procedimentos de revisão. O alcance de uma revisão é significativamente menor do que o de uma auditoria conduzida de acordo com as normas de auditoria e, conseqüentemente, não nos permitiu obter segurança de que tomamos conhecimento de todos os assuntos significativos que poderiam ser identificados em uma auditoria. Portanto, não expressamos uma opinião de auditoria.

Conclusão sobre as informações intermediárias

Com base em nossa revisão, não temos conhecimento de nenhum fato que nos leve a acreditar que as informações contábeis intermediárias incluídas nas informações trimestrais acima referidas não foram elaboradas, em todos os aspectos relevantes, de acordo com o CPC 21(R1) aplicável à elaboração de Informações Trimestrais - ITR e apresentadas de forma condizente com as normas expedidas pela Comissão de Valores Mobiliários.

Ênfases

Conforme nota explicativa 2.1, a Companhia procedeu ao recálculo da vida útil dos bens do ativo imobilizado, de acordo com as novas taxas de depreciação. Os efeitos decorrentes dessa mudança, referente a exercícios anteriores não foram relevantes para representação das Demonstrações Financeiras para o exercício findo em 31 de dezembro de 2013 e para as informações financeiras trimestrais para os períodos findos em 31 de março e 30 de junho de 2014. Nosso relatório de revisão trimestral não está qualificado em decorrência desse assunto.

Conforme nota explicativa 2.1, a Companhia apresentou análise referente a mensuração da estimativa contábil do passivo atuarial referente ao programa de benefício pós-emprego. Os efeitos não foram relevantes para representação das Demonstrações Financeiras para o exercício findo em 31 de dezembro de 2013 e para as informações financeiras trimestrais para os períodos findos em 31 de março e 30 de junho de 2014. Nosso relatório de revisão trimestral não está qualificado em decorrência desse assunto.

Outros assuntos

Demonstrações do valor adicionado

Revisamos, também, as Demonstrações do valor adicionado (DVA), referentes ao período de nove meses findo em 30 de setembro de 2014, preparadas sob a responsabilidade da administração da Companhia, cuja apresentação nas informações intermediárias é requerida de acordo com as normas expedidas pela CVM - Comissão de Valores Mobiliários aplicáveis à elaboração de Informações Trimestrais - ITR e considerada informação suplementar pelas IFRS, que não requerem a apresentação da DVA. Essas demonstrações foram submetidas aos mesmos procedimentos de revisão descritos anteriormente e, com base em nossa revisão, não temos conhecimento de nenhum fato que nos leve a acreditar que não foram elaboradas, em todos os seus aspectos relevantes, de acordo com as informações contábeis intermediárias tomadas em conjunto.

Auditoria e revisão dos valores correspondentes a períodos anteriores

As demonstrações financeiras correspondentes ao exercício findo em 31 de dezembro de 2013 e informações contábeis intermediárias referentes ao período de nove meses findo em 30 de setembro de 2013 apresentadas para fins de comparação foram anteriormente auditadas e revisadas, respectivamente, por outros auditores independentes que emitiram relatórios, sem ressalva, datados em 18 de março de 2014 e 4 de novembro de 2013, respectivamente.

Rio de Janeiro, 14 de novembro de 2014

KPMG Auditores Independentes

CRC SP-014428/O-6 F-RJ

Carla Bellangero

Contadora CRC 1SP196751/O-4

Pareceres e Declarações / Parecer do Conselho Fiscal ou Órgão Equivalente

Não Aplicável.

Pareceres e Declarações / Declaração dos Diretores sobre as Demonstrações Financeiras

Pareceres e Declarações/ Declaração dos Diretores sobre as Demonstrações Financeiras

Em conformidade com a Instrução CVM Nº 480, de 07/12/2009, os Diretores da Companhia declaram que revisaram, discutiram e concordaram com as Demonstrações Financeiras da Companhia referentes ao terceiro trimestre de 2014.

Duque de Caxias, 13 de novembro de 2014.

Pareceres e Declarações / Declaração dos Diretores sobre o Relatório dos Auditores Independentes

Declaração dos Diretores sobre o Parecer dos Auditores

Em conformidade com a Instrução CVM Nº 480, de 07/12/2009, os Diretores da Companhia declaram que revisaram, discutiram e concordaram com o relatório dos auditores independentes sobre as Demonstrações Financeiras da Companhia referentes ao terceiro trimestre de 2014.

Duque de Caxias, 13 de novembro de 2014

Motivos de Reapresentação

Versão	Descrição
2	Alteração no Item Pareceres e Declarações
2	Devido a atualização do Formulário Cadastral
3	Alteração no Texto no Item Pareceres e Declarações.